

catálogo general
general catalogue
catalogue général
/2018

PAMESA
ceramica

catálogo general
general catalogue
catalogue général
/2018

PAMESA
cerámica

PAMESA CERÁMICA S.L.
CNO. ALCORA, 8
APDO. CORREOS 14
12550 ALMAZORA - CASTELLÓN - SPAIN
TEL: +34 964 50 75 00

www.pamesa.com

46 YEARS OF
EXPERIENCE
AÑOS DE EXPERIENCIA

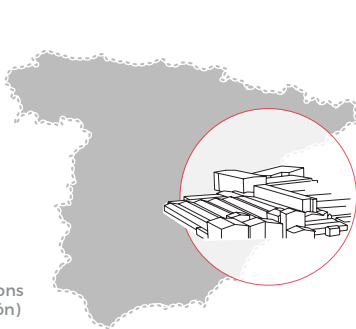
Pamesa Cerámica es la compañía matriz del Grupo Pamesa con vocación de liderazgo dedicada al diseño, fabricación y comercialización de productos cerámicos que satisfacen las necesidades de sus clientes asegurando una excelente relación calidad, diseño y precio.

Pamesa Cerámica is the parent company of the Pamesa Group, which aims to be a leading benchmark in the design, manufacture and marketing of ceramic products that satisfy its customers' needs and guarantee excellent quality, design and value for money.

Pamesa Cerámica est la compagnie matrice du Groupe Pamesa à vocation de leadership dédiée à la conception, la fabrication et la commercialisation de produits céramiques, qui satisfait les besoins de ses clients en assurant un excellent rapport qualité, design et prix.

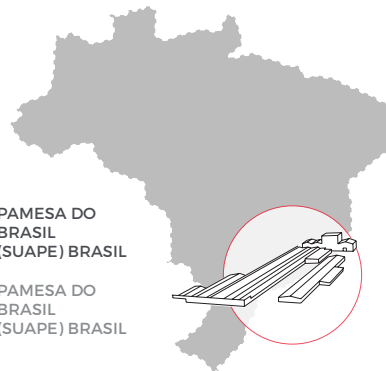
PAMESA CERÁMICA
en Almazora
(Castellón) España

Aerial view of the
PAMESA
CERÁMICA installations
in Almazora (Castellón)
Spain



**PAMESA DO
BRASIL**
(SUAPE) BRASIL

PAMESA DO
BRASIL
(SUAPE) BRASIL



SURFACE AREA
SUPERFICIE CONSTRUIDA

ANUAL TURNOVER
FACTURACIÓN ANUAL

PRODUCTION CAPACITY
CAPACIDAD PRODUCTIVA

EMPLOYEES
EMPLEADOS

700.000 m²

512.000.000 €

74.300.000 m²

1.715





46

MEDIO**A**MBIENTE

ENVIRONMENT / ENVIRONNEMENT



Pamesa Cerámica cuenta con un sistema de gestión ambiental para identificar y minimizar el impacto de sus operaciones sobre las emisiones atmosféricas, aguas residuales, residuos y contaminación acústica.

Autorización Ambiental Integrada

La compañía está comprometida con el cumplimiento de las disposiciones legales en materia medioambiental. Pamesa cuenta con la Autorización Ambiental Integrada, otorgada por la Conselleria de Territorio y Vivienda de la Generalitat Valenciana.

Protocolo de Kioto

Pamesa fue la primera empresa del sector cerámico que consiguió el reconocimiento de asignación de derechos de CO₂, cumpliendo así con el Protocolo de Kioto.

Sistema Integrado de Gestión

Empresa adherida al Sistema Integrado de Gestión (SIG), diseñado por Ecoembes y encaminado a la recogida selectiva y recuperación de residuos de envases para su tratado, reciclado y valoración.

Reciclaje

Aplicando criterios de mejora continua. Lleva a cabo una valorización interna de los residuos y una recogida selectiva de los mismos como cartón, plástico o madera.

Eficiencia operativa

Pamesa está comprometida con la optimización en la gestión del agua, basada en los principios de reutilización y optimización de la misma en diferentes procesos. Además, apuesta por la aplicación constante de criterios de eficiencia energética en sus instalaciones y actividades.

Certificación ambiental

La compañía cuenta con Declaraciones Ambientales de Producto (DAP) para todas las familias de producto que comercializa. Una declaración concedida por Aenor en 2014 y ampliada en 2015 que destaca productos respetuosos con el medio ambiente.

Pamesa Cerámica has an environmental management system to identify and minimise the impact of its operations on atmospheric emissions, waste water, other waste and noise pollution.

Integrated Environmental Authorisation

The company is committed to complying with all current environmental legislation. Pamesa has been granted Integrated Environmental Authorisation by the Valencia Regional Government's Department for Territory and Housing.

Kyoto Protocol

Pamesa was the first company in the ceramic sector to obtain recognition of allocation of CO₂ emission rights, thus complying with the Kyoto Protocol.

Integrated Management System

The company is signed up to the Integrated Management System (SIG) designed by Ecoembes for the selective collection and recovery of waste for treatment, recycling and appraisal.

Recycling

Applying criteria of continuous improvement, the firm carries out internal appraisals of waste and selective collection of waste materials like cardboard, plastic or wood, and helps to combat deforestation through the introduction of the europallet.

Operational efficiency

Pamesa is committed to optimising water management based on the principles of recycling and water optimisation in all its processes. The firm also follows energy efficiency criteria in its premises and activities.

Environmental certification

The company has Environmental Product Declarations (EPDs) for every product family Pamesa Cerámica sells. This declaration for environmentally friendly products was awarded by Aenor in 2014 and extended in 2015.

Pamesa dispose d'un système de gestion environnementale pour identifier et minimiser l'impact de ses opérations sur les émissions atmosphériques, les eaux résiduaires, les déchets et la pollution acoustique.

Autorisation environnementale intégrée

La compagnie s'engage à respecter les dispositions légales en matière environnementale. Pamesa possède l'Autorisation environnementale intégrée, décernée par le Conseil du Territoire et du Logement de la Generalitat Valenciana.

Protocole de Kyoto

Pamesa fut la première entreprise du secteur céramique à obtenir la reconnaissance d'attribution de droits de CO₂, satisfaisant ainsi au Protocole de Kyoto.

Système intégré de gestion

Entreprise adhérente au Système intégré de gestion (SIG), conçu par Ecoembes et dirigé à la collecte sélective et la récupération des déchets d'emballages pour leur traitement, leur recyclage et leur évaluation.

Recyclage

En appliquant des critères d'amélioration continue, on effectue une valorisation interne des déchets et une collecte sélective de ceux-ci comme le carton, le plastique ou le bois et l'on contribue à lutter contre la déforestation avec l'introduction de l'europalette.

Efficience opérationnelle

Pamesa est engagée vis-à-vis de l'optimisation dans la gestion de l'eau, basée sur les principes de réutilisation et d'optimisation de celle-ci dans différents processus. De plus, il mise sur l'application constante de critères d'efficacité énergétique dans ses installations et ses activités.

Certification environnementale

Pamesa dispose de Déclarations environnementales de produit (DAP) pour toutes les familles de produit qu'elle commercialise. Une déclaration décernée par Aenor en 2014 et étendue en 2015 qui témoigne de produits respectueux envers l'environnement.

CALIDAD QUALITY

Pamesa tiene implantado un sistema de gestión de calidad, acorde con la norma ISO 9001: 2015, certificado por Lloyd's Register Quality Assurance. Apostando por la excelencia en la gestión y entendiendo la calidad como su seña de identidad, las claves en el cumplimiento de esta normativa son:

- Mejorar la satisfacción de los clientes.
- Incrementar el compromiso de los empleados con la calidad.
- Optimizar el funcionamiento de las unidades de negocio y el servicio de comercialización.
- Apostar por la mejora continua como clave del éxito empresarial.

Pamesa has a quality management system in accordance with the standard ISO 9001: 2015, certified by Lloyd's Register Quality Assurance. Committing to managerial excellence and taking quality as its hallmark, the key points for complying with this standard are:

- Improving customer satisfaction.
- Increasing employees' commitment to quality.
- Optimising the operations of business units and marketing services.
- Committing to continuous improvement as the key to business success.



PAMESA
cerámica

QUALITE


Pamesa a implanté un système de gestion de la qualité, conformément à la norme ISO 9001: 2015, certifié par Lloyd's Register Quality Assurance. Misant sur l'excellence dans la gestion et comprenant la qualité comme son signe d'identité, les clés dans l'accomplissement de cette réglementation sont:


- Améliorer la satisfaction des clients.
- Augmenter l'engagement des employés envers la qualité.
- Optimiser le fonctionnement des unités d'affaires et le service de commercialisation.
- Miser sur l'amélioration continue comme clé du succès entrepreneurial.


SIMBOLOGÍA


SYMBOLS / LÉGENDE


 **Revestimiento**
Wall Tile
Revêtement

 **Pavimento**
Floor tile
Sol


 **Pavimento ADZ**
ADZ floor tile
Sol antidérapant

 **Alto tránsito**
Busy transit
Haute transit


 **Aspecto uniforme**
Uniform appearance
Aspect uniforme


 **Variación leve**
Slight variation
Variation légère


 **Variación moderada**
Moderate variation
Variation Modérée

 **Variación alta**
Strong variation
Variation Élevée


 **Luxglass**
Luxglass
Luxglass


 **Recomendable no colocar trabado a mitad de pieza.**
We do not recommend to lay the tiles brickbond (brick-jointed) halfway.
Recommandé ne pas poser en décalé à la moitié de la pièce.


 **Mate rectificado**
Rectified matt
Mate rectifié


 **Mate sin rectificar**
Non Rectified Matt
Mate non rectifié

 **Satén rectificado**
Rectified satin
Satin rectifié

 **Satén sin rectificar**
Non Rectified Satin
Satin non rectifié

 **Brillo rectificado**
Rectified Gloss
Brillant rectifié

 **Brillo sin rectificar**
Non rectified gloss
Brillant non rectifié

 **Semipulido**
Semipolished
Semipoli

 **Leviglass**
Leviglass
Leviglass

MODELO
RANGE
SÉRIE

TIPOLOGÍA DE PRODUCTO
PRODUCT SERIES
FAMILLE DE PRODUCT



TABLE OF CONTENTS

GUÍA DE CONTENIDOS

FORMATOS
SIZE
FORMAT

CÓDIGO DE PRECIO
PRICE CODE
CODE PRIX

CÓDIGO DE PRODUCTO
PRODUCT CODE
CODE DE PRODUIT

ACABADOS
FINISHES
FINI

ICONOS
ICONS
LÉGENDE

FAMILIA
FAMILY
FAMILLE





PACKAGING
PACKAGING
EMBALLAGE




PÁGINA
PAGE
PAGE

ÍNDICE POR COLECCIONES



INDEX BY COLLECTIONS / INDEX PAR COLLECTIONS

COLECCIÓN COLLECTION COLLECTION	SERIE SERIES SÉRIE	FORMATO SIZE FORMAT	FAMILIA DE PRODUCTO PRODUCT FAMILY FAMILLE DE PRODUITS	PÁGINA PAGE PAGE
AGATHA RUIZ DE LA PRADA AGATHA RUIZ DE LA PRADA	AGATHA AGATHA Coeur AGATHA Mille Cuori	25X25	RVTO. PASTA BLANCA	22
	VIA AGATHA	22.3X22.3	COMPACGLASS	26
	AGATHA	25X50	RVTO. PASTA BLANCA	28
EDEN  EDEN	VAASA	40x120	RVTO. PASTA BLANCA	34
	VANNES	40x120	RVTO. PASTA BLANCA	36
	VESTAL	40x120	RVTO. PASTA BLANCA	38
	VILLARD	40x120	RVTO. PASTA BLANCA	40
	VOLTERRA	40x120	RVTO. PASTA BLANCA	42
	VOSS	40x120	RVTO. PASTA BLANCA	44
	WHITES	40x120	RVTO. PASTA BLANCA	46
	ADAIR	30X90	RVTO. PASTA BLANCA	48
	AHAR	30X90	RVTO. PASTA BLANCA	50
	ALBION	30X90	RVTO. PASTA BLANCA	52
	ALIX	30X90	RVTO. PASTA BLANCA	54
	ALVORD	30X90	RVTO. PASTA BLANCA	56
	ATKA	30X90	RVTO. PASTA BLANCA	58
	AYDEN	30X90	RVTO. PASTA BLANCA	60
	AYERS-AYR	30X90	RVTO. PASTA BLANCA	62
	ACTON	25X75	RVTO. PASTA BLANCA	64
	AGAR	25X75	RVTO. PASTA BLANCA	66
	ANZA	25X75	RVTO. PASTA BLANCA	68
	ARCADIA	25X75	RVTO. PASTA BLANCA	70
	ARP	25X75	RVTO. PASTA BLANCA	72
	ARTOIS	25X75	RVTO. PASTA BLANCA	72
	SABIN	25X25	RVTO. PASTA BLANCA	74
	SAXON	25X25	RVTO. PASTA BLANCA	76
	COWAN / RLV COWAN	30.3X60.5	RVTO. PASTA BLANCA	78
	CREST / RLV CREST	30.3X60.5	RVTO. PASTA BLANCA	80
	CUNEX	30.3X60.5	RVTO. PASTA BLANCA	82
	CYRUS	30.3X60.5	RVTO. PASTA BLANCA	84
	WHITES	30.3X60.5	RVTO. PASTA BLANCA	86
	SCENIC	15X60.5	RVTO. PASTA BLANCA	88
	SIREN	15X60.5	RVTO. PASTA BLANCA	90
	T4U  Tiles for you	ACIER - ARDOISE	25X75	RVTO. PASTA BLANCA
BLOC		25X75	RVTO. PASTA BLANCA	96
DAMIER		25X75	RVTO. PASTA BLANCA	98
LEAD		25X75	RVTO. PASTA BLANCA	100
PLACAGE		25X75	RVTO. PASTA BLANCA	102
REVER		25X75	RVTO. PASTA BLANCA	104
SOIE		25X75	RVTO. PASTA BLANCA	106
SOUL		25X75	RVTO. PASTA BLANCA	108
WABE		25X75	RVTO. PASTA BLANCA	110
WHITE		25X75	RVTO. PASTA BLANCA	112






ÍNDICE POR COLECCIONES / INDEX BY COLLECTIONS / INDEX PAR COLLECTIONS

COLECCIÓN COLLECTION COLLECTION	SERIE SERIES SÉRIE	FORMATO SIZE FORMAT	FAMILIA DE PRODUCTO PRODUCT FAMILY FAMILLE DE PRODUITS	PÁGINA PAGE PAGE
RVTO. PASTA BLANCA PASTA BLANCA	CAPUA	25X50	RVTO. PASTA BLANCA	116
	DANTE	25X50	RVTO. PASTA BLANCA	117
	PARIS	25X50	RVTO. PASTA BLANCA	118
	SPA	25X75	RVTO. PASTA BLANCA	119
	TRIPOLI	40X120 / 30X90 / 30,3X60,5 / 30X60 / 25X75 / 25X50	RVTO. PASTA BLANCA	120
AKTUELL <i>Aktuell</i>	ALLEE - DAAM	20X45,2	RVTO. PASTA ROJA	124
	ALTE	20X60	RVTO. PASTA ROJA	126
	POTSDAM - SEE	20X60	RVTO. PASTA ROJA	128
	WHITES	20X60	RVTO. PASTA ROJA	130
CASA MAYÓLICA <i>Casa Mayólica</i>	ANCONA	20X60	RVTO. PASTA ROJA	134
	ANDRIA	20X60	RVTO. PASTA ROJA	136
	ARTISAN	20X60	RVTO. PASTA ROJA	138
	AVIZ	20X60	RVTO. PASTA ROJA	140
ROYALS 	DUKE	30X90	RVTO. PASTA ROJA	144
	EARL	30X90	RVTO. PASTA ROJA	146
	LORD	30X90	RVTO. PASTA ROJA	148
	NOBLE	30X90	RVTO. PASTA ROJA	150
RVTO 30X90 	ALBA	30X90	RVTO. PASTA ROJA	154
	ASCEA	30X90	RVTO. PASTA ROJA	156
	BRENTA	30X90	RVTO. PASTA ROJA	158
	PRAIA	30X90	RVTO. PASTA ROJA	160
LA MAISON 	CHARM	31,6X60	RVTO. PASTA ROJA	164
	FEEL	31,6X60	RVTO. PASTA ROJA	166
	GRACE	31,6X60	RVTO. PASTA ROJA	168
	SOFT	31,6X60	RVTO. PASTA ROJA	170
	TOUCH	31,6X60	RVTO. PASTA ROJA	172
RVTO. PASTA ROJA PASTA ROJA	ALASKA	30X90 / 31,6X60 / 20X60 / 20X45,2	RVTO. PASTA ROJA	176
	AVALON	20X45,2	RVTO. PASTA ROJA	178
	DELFO	25X40	RVTO. PASTA ROJA	180
	DREAM	31,6X45,2	RVTO. PASTA ROJA	182
	FUSION	31,6X60	RVTO. PASTA ROJA	184
	KENYA	20X60	RVTO. PASTA ROJA	186
	KLIM	31,6X45,2	RVTO. PASTA ROJA	188
	LUX	31,6X45,2	RVTO. PASTA ROJA	190
	MAYA	20X60	RVTO. PASTA ROJA	192
	MOOD	20X60	RVTO. PASTA ROJA	194
	POLIS	31,6X60 / 31,6X45,2	RVTO. PASTA ROJA	196
	PRAGA	20X60	RVTO. PASTA ROJA	197
	RELIEVES	31,6X45,2	RVTO. PASTA ROJA	198
	STABIA	20X45,2	RVTO. PASTA ROJA	200
	TORCELLO	20X45,2	RVTO. PASTA ROJA	202
	TORONTO	30X90 / 31,6X60 / 20X60 / 20X45,2	RVTO. PASTA ROJA	204
	URBANA	31,6X45,2	RVTO. PASTA ROJA	206
VETRO	25X40	RVTO. PASTA ROJA	208	

ÍNDICE POR COLECCIONES / INDEX BY COLLECTIONS / INDEX PAR COLLECTIONS

COLECCIÓN COLLECTION COLLECTION	SERIE SERIES SÉRIE	FORMATO SIZE FORMAT	FAMILIA DE PRODUCTO PRODUCT FAMILY FAMILLE DE PRODUITS	PÁGINA PAGE PAGE
PVTO. PASTA ROJA PASTA ROJA	ALCORA	31.6X31.6	PVTO. PASTA ROJA	212
	ARCOIRIS	31.6X31.6	PVTO. PASTA ROJA	213
	AVILA	31.6X31.6	PVTO. PASTA ROJA	214
	CASTLE	20X60	PVTO. PASTA ROJA	216
	CORONA	45X45	PVTO. PASTA ROJA	218
	CREA	31.6X31.6	PVTO. PASTA ROJA	219
	DANA	45X45	PVTO. PASTA ROJA	220
	DELFO	45X45	PVTO. PASTA ROJA	221
	DREAM	45X45 / 31.6X31.6	PVTO. PASTA ROJA	222
	FLANDES	45X45	PVTO. PASTA ROJA	224
	FRONDA	20X60	PVTO. PASTA ROJA	225
	FUSION	45X45	PVTO. PASTA ROJA	226
	KENYA	45X45	PVTO. PASTA ROJA	227
	MEDICI	31.6X31.6	PVTO. PASTA ROJA	228
	PRAGA	45X45	PVTO. PASTA ROJA	229
	ROYALS	25X85	PVTO. PASTA ROJA	230
	TOVAR	45X45	PVTO. PASTA ROJA	231
URBANA	45X45 / 31.6X31.6	PVTO. PASTA ROJA	232	
WALD	20X60	PVTO. PASTA ROJA	234	
YARD	45X45	PVTO. PASTA ROJA	236	
ART 	ART	22.3X22.3	COMPACGLASS	240
	CASSATT	22.3X22.3	COMPACGLASS	241
	CEZZANE	22.3X22.3	COMPACGLASS	242
	COROT	22.3X22.3	COMPACGLASS	243
	DEGAS	22.3X22.3	COMPACGLASS	244
	GAUGUIN	22.3X22.3	COMPACGLASS	245
	LEPIC	22.3X22.3	COMPACGLASS	246
	MONET	22.3X22.3	COMPACGLASS	247
	RENOIR	22.3X22.3	COMPACGLASS	248
	RODIN	22.3X22.3	COMPACGLASS	249
	SEURAT	22.3X22.3	COMPACGLASS	250
	SIGNAC	22.3X22.3	COMPACGLASS	251
	SYSLEY	22.3X22.3	COMPACGLASS	252
ESSENTIAL ESSENTIAL	ES EATON	60X60 / 30.3X61.3 / 45X90 / 45X45	DECORSTONE	256
	ES ELGIN	60X60 / 30.3X61.3 / 45X90 / 45X45	DECORSTONE	258
	ES EVORA	60X60 / 30.3X61.3 / 45X90 / 45X45	DECORSTONE	260
	EASTERNWOOD	22X85	DECORSTONE	262
	GREENLAND	22X85	DECORSTONE	264
CROMAT 	CR ANGLIA	120X120 / 60X120 / 75X75 / 60X60 / 30X60	COMPACTTO PEDRA	268
	CR ANGLIA RLV.	30X60	COMPACTTO PEDRA	272
	CR BELGIO	120X120 / 75X75 / 60X60	COMPACTTO PEDRA	274
	CR CROMAT	120X120 / 60X120 / 75X75 / 60X60 / 30X60	COMPACTTO PEDRA	278
	CR LANDES	20X120	DECORSTONE	284

ÍNDICE POR COLECCIONES / INDEX BY COLLECTIONS / INDEX PAR COLLECTIONS

COLECCIÓN COLLECTION COLLECTION	SERIE SERIES SÉRIE	FORMATO SIZE FORMAT	FAMILIA DE PRODUCTO PRODUCT FAMILY FAMILLE DE PRODUITS	PÁGINA PAGE PAGE
K-KONCEPT 	KONCEPT	120X120 / 60X120 / 60X60 / 30X60 / 75X75 / 37,5X75	COMPACTTO PEDRA	290
	K-SINTEX	60X120 / 20X120 / 37,5X75 / 30X60	DECORSTONE - LUXGLASS	296
	K-SLATE	60X120 / 37,5X75 / 30X60	COMPACTTO PEDRA	298
	K-STEEL	60X120 / 60X60 / 30X60 / 75X75 / 37,5X75	LEVIGLASS	300
	K-STONE	60X120 / 37,5X75 / 30X60	COMPACTTO PEDRA	304
	K-WOOD	20X120	COMPACTTO PEDRA	306
MARBLES 	AREZZO	60X120 / 75X75 / 37,5X75 / 60X60 / 30X60	COMPACGLASS - LEVIGLASS	310
	GROTTO	120X120 / 60X120 / 75X75 / 37,5X75 / 60X60 / 30X60 / 45X90	COMPACGLASS - LEVIGLASS	312
	IMPERIUM	60X120 / 75X75 / 37,5X75 / 60X60 / 30X60	COMPACGLASS - LEVIGLASS	316
	KASHMIR	120X120 / 60X120 / 75X75 / 37,5X75 / 60X60 / 30X60	COMPACGLASS - LEVIGLASS	318
	LUCCA	60X120	COMPACGLASS - LEVIGLASS	322
	LUNI	75X75 / 37,5X75 / 60X60 / 30X60	COMPACGLASS - LEVIGLASS	323
	OLIMPO	75X75 / 37,5X75 / 60X60 / 30X60	COMPACGLASS - LEVIGLASS	324
	QUARRY	75X75 / 37,5X75 / 60X60 / 30X60	COMPACGLASS - LEVIGLASS	325
	SINAI	60X120 / 75X75 / 37,5X75 / 60X60 / 30X60	COMPACGLASS - LEVIGLASS	326
	TAJIN	75X75 / 37,5X75 / 60X60 / 30X60	COMPACGLASS - LEVIGLASS	328
	TRESANA	120X120 / 60X120 / 75X75 / 37,5X75 / 60X60 / 30X60 / 45X90	COMPACGLASS - LEVIGLASS	330
VENATO	75X75 / 37,5X75 / 60X60 / 30X60	COMPACGLASS - LEVIGLASS	332	
MMM 	BREDA	60X120 / 60X60 / 30X60	DECORSTONE - LUXGLASS	336
	CLOISTER	75X75 / 37,5X75 / 60X60 / 30X60	COMPACTTO PEDRA	338
	CLOISTER BLOCK	75X75	COMPACTTO PEDRA	340
	CLOISTER RELIEVE	37,5X75	COMPACTTO PEDRA	342
	DANAU	75X75 / 37,5X75 / 60X60 / 30X60	COMPACTTO PEDRA	344
	PROVENZA	75X75 / 37,5X75 / 60X60 / 30X60	COMPACTTO PEDRA	346
	PROVENZAL	75X75	DECORSTONE	348
	TALENT	60X120 / 60X60 / 30X60 / 75X75	DECORSTONE	350
	TITAN	75X75	DECORSTONE	352
WOODS 	ATELIER	22X85	DECORSTONE	356
	BOSQUE	22X85	DECORSTONE	358
	CASTLE	20X60	PVTO. PASTA ROJA	216
	DESERTWOOD	20X120	DECORSTONE	360
	DRIFTWOOD	20X120	DECORSTONE	362
	EASTERNWOOD	22X85	DECORSTONE	262
	EPOCA	22X85	DECORSTONE	364
	FLANDES	45X45	PVTO. PASTA ROJA	224
	FRONDA	20X60	PVTO. PASTA ROJA	225
	GRASSE	20X120	COMPACTTO PEDRA	366
	GREENLAND	22X85	DECORSTONE	264
	GREENWICH	20X120	DECORSTONE	368
	ROYALS	25X85	PVTO. PASTA ROJA	230
	K-WOOD	20X120	COMPACTTO PEDRA	306
	KINGSWOOD-KINGDECK	22X85	DECORSTONE	370
PORCELANICO 	BRICKWALL	7X28	COMPACGLASS	376
	DANTE	45X45	COMPACGLASS	378
	STYLE	60X60 / 30,3X61,3 / 30X60 / 45X45	DECORSTONE - LUXGLASS	380
	ARRECIFE	30X30	COMPACTTO TÉCNICO	382
	LAVA	30X30	COMPACTTO TÉCNICO	382
	TCH	40X40	COMPACTTO TÉCNICO	383

ÍNDICE GENERAL

GENERAL INDEX / INDEX GÉNÉRAL

2	PRESENTACIÓN EMPRESA
4	MEDIO AMBIENTE - CALIDAD
6	GUÍA DE CONTENIDOS
8	ÍNDICE POR COLECCIONES
13	ÍNDICE POR MODELOS
16	ÍNDICE PIEZAS ESPECIALES
20	COLECCIÓN AGATHA RUIZ DE LA PRADA
32	COLECCIÓN EDÉN
92	COLECCIÓN T4U
114	COLECCIÓN REVESTIMIENTO PASTA BLANCA
122	COLECCIÓN AKTUELL
132	COLECCIÓN CASA MAYÓLICA
142	COLECCIÓN ROYALS
152	COLECCIÓN REVESTIMIENTO 30X90
162	COLECCIÓN LA MAISON
174	COLECCIÓN REVESTIMIENTO PASTA ROJA
210	COLECCIÓN PAVIMENTO PASTA ROJA
238	COLECCIÓN ART
254	COLECCIÓN ESSENTIAL
266	COLECCIÓN CROMAT
288	COLECCIÓN K-KONCEPT
308	COLECCIÓN MARBLES
334	COLECCIÓN MMM
354	COLECCIÓN WOODS
374	COLECCIÓN PORCELÁNICO
382	COLECCIÓN PORCELÁNICO COMPACTO
384	PIEZAS ESPECIALES
390	CARACTERÍSTICAS TÉCNICAS
394	RECOMENDACIONES DE COLOCACIÓN

catálogo
/2018

PAMESA
cerámica

www.pamesa.com

ÍNDICE PIEZAS ESPECIALES

SPECIAL PIECES INDEX / INDEX DE PIÈCES SPÉCIALES

MODELO MODEL MODÈLE	FORMATO SIZE FORMAT	COLOR COLOUR COULEUR	PÁGINAS PAGES PAGES
A ACUARIO Dec.	31,6x45,2	Crema	182
ACUARIO Dec.	31,6x45,2	Marfil	182
ACUARIO Dec.	31,6x45,2	Perla	183
AGATHA 1-LÍNEAS	25x50	Pistacho	30
AGATHA 1-LÍNEAS	25x50	Turquesa	30
AGATHA 1-LÍNEAS	25x50	Amarillo	31
AGATHA 1-LÍNEAS	25x50	Naranja	31
AGATHA 1-LÍNEAS	25x50	Carmin	31
AGATHA 2-LÍNEAS	25x50	Pistacho	30
AGATHA 2-LÍNEAS	25x50	Turquesa	30
AGATHA 2-LÍNEAS	25x50	Amarillo	31
AGATHA 2-LÍNEAS	25x50	Naranja	31
AGATHA 2-LÍNEAS	25x50	Carmin	31
AGATHA LUNARES	25x50	Pistacho	30
AGATHA LUNARES	25x50	Turquesa	30
AGATHA LUNARES	25x50	Amarillo	31
AGATHA LUNARES	25x50	Naranja	31
AGATHA LUNARES	25x50	Carmin	31
AGATHA PARTY 1-LÍNEAS	25x50		30
AGATHA PARTY 2-LÍNEAS	25x50		30
AGATHA PARTY 1-LÍNEAS List.	6x50		30
AGATHA PARTY 2-LÍNEAS List.	6x25		30
AGATHA PARTY LUNARES	25x50		30
ALBATROS Dec.	20x45,2	Ceniza	179
ALBATROS Dec.	20x45,2	Marfil	179
ALBATROS Dec.	20x45,2	Grafito	179
ALBATROS List.	5x45,2	Ceniza	179
ALBATROS List.	5x45,2	Marfil	179
ALBATROS List.	5x45,2	Grafito	179
ALBORADA Cnf.	10x31,6		212
ALBORADA Taco	10x10		212
ALBORES Dec.	20x45,2	Ceniza	179
ALBORES Dec.	20x45,2	Musgo	179
ALBORES List.	5x45,2	Ceniza	179
ALBORES List.	5x45,2	Musgo	179
ALOBRAS Dec. Pack-2	50x50		117
ALOBRAS List.	7,5x50		117
AMAPOLAS Dec. Pack-2	40x50	Blanco	209
AMAPOLAS Dec. Pack-2	40x50	Marfil	209
AMBERES Cnf.	8x45	Haya	224
AMBERES Giro.	8x8	Haya	224
AMERICA Dec.	20x60	Burdeos	193
AMERICA Dec.	20x60	Lavanda	193
ARCOIRIS Malla	31,6x31,6	Amarillo	213
ARCOIRIS Malla	31,6x31,6	Carmin	213
ARCOIRIS Malla	31,6x31,6	Naranja	213
ARCOIRIS Malla	31,6x31,6	Pistacho	213
ARCOIRIS Malla	31,6x31,6	Turquesa	213

MODELO MODEL MODÈLE	FORMATO SIZE FORMAT	COLOR COLOUR COULEUR	PÁGINAS PAGES PAGES
ARENAL Dec.	31,6x31,6		215
ARENAL Tacos Mix de 5 piezas	7x7		215
AREZZO Malla	30x30 (7x7)	Crema	311
AREZZO Malla	30x30 (7x7)	Marengo	311
AREZZO Malla	30x30 (7x7)	Perla	311
AREZZO Malla	30x30 (7x7)	Tortora	311
AROSA List.	5x75		101, 109, 111
ATENEA Alzata	15x25		117
ATENEA List.	8x25		117
ATENEA Mold.	3,5x25		117
AUREA Tacos Mix de 5 piezas	7x7		220
AVALON Mold.	2x20	Ceniza	179
AVALON Mold.	2x20	Grafito	179
AVALON Mold.	2x20	Marfil	179
B BARILOCHE Mold.	2x75		121
BEREA Dec. (pack 2 piezas)	40x60	Blanco	187
BEREA Dec. (pack 2 piezas)	40x60	Nácar	187
BERYLLIUM BRONCE Mold.	2x45,2	Brillo	182, 189
BERYLLIUM BRONCE Mold.	2x45,2	Mate	179, 182
BERYLLIUM BRONCE Mold.	2x60	Brillo	187, 194
BOSQUE Malla	30x30(2,5x7)	Arena	359
BOSQUE Malla	30x30(2,5x7)	Argent	359
BOSQUE Malla	30x30(2,5x7)	Cenere	359
BOSQUE Malla	30x30(2,5x7)	Natura	359
BOSQUE Malla	30x30(2,5x7)	Moka	359
BOSQUE Malla	30x30(2,5x7)	Taupe	359
BREDA Malla	30x30 (7x7)	Marengo	337
BREDA Malla	30x30 (7x7)	Perla	337
BREDA Malla	30x30 (7x7)	Silver	337
BREMEN Dec.	25x40	Arena	181
BREMEN Dec.	25x40	Blanco	181
BREMEN Dec.	25x40	Grafito	181
BREMEN Dec.	25x40	Marrón	181
BREYTEN Dec.	20x60	Púrpura	137
C CADENA Malla	30x30	Antic	217
CADENA Malla	30x30	Cocoa	217
CADENA Malla	30x30	Happy	217
CAMPUS Cnf.	10x45	Gris	233
CAMPUS Cnf.	10x45	Marfil	233
CAMPUS Taco	10x10	Gris	233
CAMPUS Taco	10x10	Marfil	233
CENTURY Mold.	2x45,2	Malva	201
CHAPMAN List.	5x31,6	Wengué	207
CHERRY Cnf.	10x45		233
CHERRY Taco	10x10		233
CIRAT Dec.	31,6x45,2	Visón	189
CLOISTER Malla	30x30 (7x7)	Ambar	339
CLOISTER Malla	30x30 (7x7)	Argent	339

ÍNDICE PIEZAS ESPECIALES / SPECIAL PIECES INDEX / INDEX DE PIÈCES SPÉCIALES

MODELO MODEL MODÈLE	FORMATO SIZE FORMAT	COLOR COLOUR COULEUR	PÁGINAS PAGES PAGES	MODELO MODEL MODÈLE	FORMATO SIZE FORMAT	COLOR COLOUR COULEUR	PÁGINAS PAGES PAGES
CLOISTER Malla	30x30 (7x7)	Cenere	339	EASY List.	4x20	Rojo	195
CLOISTER Malla	30x30 (7x7)	Grafito	339	ELYSEE Dec.	25x50		118
CLOISTER Malla	30x30 (7x7)	Noce	339	ÉPOCA Malla	30x30(2,5x7)	Abeto	365
CLOUDY Dec.	20x60	Blanco	194	ÉPOCA Malla	30x30(2,5x7)	Ébano	365
CLOUDY Dec.	20x60	Marfil	194	ÉPOCA Malla	30x30(2,5x7)	Nogal	365
COCINA-1 Dec.	31,6x45,2	Blanco	191	ÉPOCA Malla	30x30(2,5x7)	Nuez	365
COCINA-2 Dec.	31,6x45,2	Blanco	191	ÉPOCA Malla	30x30(2,5x7)	Roble	365
COFFEE Dec.	20x60	Marfil	195	ÉPOCA Malla	30x30(2,5x7)	Teka	365
COLORES Malla	31,6x31,6		213	ES. EATON Malla	30x30 (7x7)	Ash	257
CR ANGLIA Malla	30x30 (7x7)	Arena	270	ES. EATON Malla	30x30 (7x7)	Coal	257
CR ANGLIA Malla	30x30 (7x7)	Blanco	270	ES. EATON Malla	30x30 (7x7)	Pearl	257
CR ANGLIA Malla	30x30 (7x7)	Grey	270	ES. EATON Malla	30x30 (7x7)	Sand	257
CR ANGLIA Malla	30x30 (7x7)	Topo	270	ES. EATON Malla	30x30 (7x7)	Tortora	257
CR BELGIO Malla	30x30 (7x7)	Gris	276	ES. ELGIN Malla	30x30 (7x7)	Arena	259
CR BELGIO Malla	30x30 (7x7)	Negro	276	ES. ELGIN Malla	30x30 (7x7)	Gris	259
CR BELGIO Malla	30x30 (7x7)	Perla	276	ES. ELGIN Malla	30x30 (7x7)	Perla	259
CR BELGIO Malla	30x30 (7x7)	Sable	276	ES. ELGIN Malla	30x30 (7x7)	Tortora	259
CR CROMAT Malla	30x30 (7x7)	Cris	281	ES. EVORA Malla	30x30 (7x7)	Crema	261
CR CROMAT Malla	30x30 (7x7)	Marengo	281	ES. EVORA Malla	30x30 (7x7)	Perla	261
CR CROMAT Malla	30x30 (7x7)	Marfil	283	EVERTON Dec.	20x60	Plata	137
CR CROMAT Malla	30x30 (7x7)	Noce	283	F FARUP Dec.	31,6x45,2	Carmín	191
CR CROMAT Malla	30x30 (7x7)	Perla	281	FARUP Dec.	31,6x45,2	Malva	191
CRISTAL Mold.	1,5x50	Jade	117	FEEL List.	15x31,6	Arena	167, 171, 173
CRISTAL Mold.	2x75	Púrpura	121	FEEL List.	15x31,6	Plata	167, 171, 173
CROCHET Dec.	31,6x45,2	Marengo	183	FENGSHUI Dec.	25x50	Blanco	121
CROCHET Dec.	31,6x45,2	Marrón	182	FLASH Dec.	25x75		119
CROCHET Dec.	31,6x45,2	Visón	182	FLOR EROS Dec.	31,6x45,2	Carmín	191
CULLINAN List.	15x60	Plata	135	FLORAL Dec.	31,6x60	Perla	196
D DANAU Malla	30x30 (7x7)	Blanco	345	FLORES DAHLIA Dec.	25x75		121
DANAU Malla	30x30 (7x7)	Gris	345	FLOR DAHLIA Dec.	25x75		121
DANAU Malla	30x30 (7x7)	Pardo	345	FOGLI Dec.	20x60	Blanco	194
DANAU Malla	30x30 (7x7)	Perla	345	FOGLI Dec.	20x60	Malva	194
DANAU Malla	30x30 (7x7)	Taupe	345	FOGLI Dec.	20x60	Marfil	194
DELFOF Cnf.	19x45		221	FOGLI Dec.	20x60	Marrón	194
DELFOF Giro	19x19		221	FOGLI Dec.	20x60	Negro	194
DELMAS List.	15x60	Púrpura	135	FOGLI Dec.	20x60	Rojo	194
DIDO List.	7,5x75	Negro	113	FRAGANCIA PACK-2 Dec.	40x45,2	Blanco	201
DUNAS Malla	29x29		324	FRUTAS Dec.	30,3x60,5	Blanco	121
E EAST Dec.	20x60	Arena	137	FUNNY List.	10x20	Marrón	195
EASTERNWOOD Malla	30x30 (2,5x7)	Cinnamon	263	FUNNY List.	10x20	Negro	195
EASTERNWOOD Malla	30x30 (2,5x7)	Jasmin	263	FUNNY List.	10x20	Rojo	195
EASTERNWOOD Malla	30x30 (2,5x7)	Palm	263	FUNNY List.	10x20	Malva	195
EASTERNWOOD Malla	30x30 (2,5x7)	Pepper	263	G GLASSTILE Malla	30x30	Visón	183
EASTERNWOOD Malla	30x30 (2,5x7)	Rye	263	GREENLAND Malla	30x30 (2,5x7)	Ash	265
EASTERNWOOD Malla	30x30 (2,5x7)	Sand	263	GREENLAND Malla	30x30 (2,5x7)	Beech	265
EASY List.	4x20	Malva	195	GREENLAND Malla	30x30 (2,5x7)	Cherry	265
EASY List.	4x20	Marfil	195	GREENLAND Malla	30x30 (2,5x7)	Oak	265
EASY List.	4x20	Marrón	195	GROTTO Malla	30x30 (7x7)	Crema	314
EASY List.	4x20	Negro	195	GROTTO Malla	30x30 (7x7)	Gris	314

ÍNDICE PIEZAS ESPECIALES / SPECIAL PIECES INDEX / INDEX DE PIÈCES SPÉCIALES

	MODELO MODEL MODÈLE	FORMATO SIZE FORMAT	COLOR COLOUR COULEUR	PÁGINAS PAGES PAGES
	GROTTO Malla	30x30 (7x7)	Mocha	314
	GROTTO Malla	30x30 (7x7)	Tortora	314
H	HELADE Dec.	20x60	Blanco	177, 205
	HILCREST Dec.	20x60	Basalto	137
	HILCREST Dec.	20x60	Púrpura	137
	HILS Dec.	20x60	Perla	137
I	IMPERIAL Taco	10x10		225
	IMPERIAL Taco	5x5		225
	IMPERIUM Malla	30x30 (7x7)	Marfil	317
	IMPERIUM Malla	30x30 (7x7)	Natural	317
	IMPERIUM Malla	30x30 (7x7)	Perla	317
	ISLA List.	5x25	Blanco	181
	ISLA List.	5x25	Marengo	209
	ISLA List.	5x25	Malva	209
	ISLA List.	5x25	Marfil	181, 209
	ISLA List.	5x25	Naranja	209
	ISLA List.	5x25	Rojo	209
	ISLA List.	5x25	Turquesa	209
	ITÁLICA Mold.	1,5x60,5	Metal	121
K	K-SINTEX Malla	30x30 (7x7)	Cooper	297
	K-SINTEX Malla	30x30 (7x7)	Iron	297
	K-SINTEX Malla	30x30 (7x7)	Silver	297
	K-SINTEX Malla	30x30 (7x7)	Steel	297
	K-SLATE Malla	30x30 (7x7)	Grafito	299
	K-SLATE Malla	30x30 (7x7)	Moka	299
	K-SLATE Malla	30x30 (7x7)	Silver	299
	K-STONE Malla	30x30 (7x7)	Desert	305
	K-STONE Malla	30x30 (7x7)	Magma	305
	K-STONE Malla	30x30 (7x7)	Ópalo	305
	KASHMIR Malla	30x30 (7x7)	Hueso	320
	KASHMIR Malla	30x30 (7x7)	Taupe	320
	KASHMIR Malla	30x30 (7x7)	Perla	320
	KINGSWOOD Malla	30x30(2,5x7)	Argent	372
	KINGSWOOD Malla	30x30(2,5x7)	Magma	372
	KINGSWOOD Malla	30x30(2,5x7)	Musgo	372
	KINGSWOOD Malla	30x30(2,5x7)	Natural	372
	KINGSWOOD Malla	30x30(2,5x7)	Oxid	372
	KONCEPT Malla	30x30 (7x7)	Argent	292
	KONCEPT Malla	30x30 (7x7)	Desert	294
	KONCEPT Malla	30x30 (7x7)	Gris	292
	KONCEPT Malla	30x30 (7x7)	Mica	292
	KONCEPT Malla	30x30 (7x7)	Nácar	292
	KONCEPT Malla	30x30 (7x7)	Taupe	294
	KYA List.	5x60	Beige	137
	KYA List.	5x60	Gris	137
L	LAGUNA Dec.	20x45,2	Blanco	203
	LAGUNA Dec.	20x45,2	Gris	203
	LESHOTO List.	15x60	Nácar	135

	MODELO MODEL MODÈLE	FORMATO SIZE FORMAT	COLOR COLOUR COULEUR	PÁGINAS PAGES PAGES
	LÍNEAS EROS Dec.	31,6x45,2	Carmin	191
	LUA Dec.	25x40	Marengo	209
	LUA Dec.	25x40	Turquesa	209
	LUBIMBI Dec.	20x60	Basalto	137
	LUCCA Malla	30x30 (7x7)		322
	LUNI Malla	30x30 (7x7)		323
M	MAGIC Mold.	2x40		209
	MAISON Alzata	15x60		165, 169, 171, 173
	MAISON Alzata	15x31,6		167, 169, 171, 173
	MAISON Mold.	5x31,6		167, 169, 171, 173
	MAISON Mold.	5x60		165, 169, 171, 173
	MALI Alzata	15x25		117
	MALI List.	8x25		117
	MALI Mold.	3,5x25		117
	MARQUINA Taco	5x5		225
	MATHEY List.	15x60	Arena	135
	MATRIOSHKADec.	25x40	Blanco	209
	MAYÓLICA Alzata	10x60		135, 137, 139, 141
	MAYÓLICA Mold.	5x60		135, 137, 139, 141
	MESSINA Tacos Mix de 3 piezas	5x5		212
	METAL Mold.	1,5x90	Brillo	49, 51, 53, 55, 57, 59, 61, 63, 121
	METAL Mold.	2x31,6		196, 199, 207
	METAL Mold.	2x45,2		177, 179, 183, 199, 201, 203, 205, 207
	METAL Mold.	2x45,2	Mate	183
	METAL Mold.	1,2x20		177, 201, 205
	METAL PLATA Mold.	2x75	Brillo	95, 99, 103, 107, 111, 113
	METAL PLATA Mold.	2x75	Mate	95, 103, 111, 113, 119
	METAL PLATA Mold.	2x60,5	Brillo	79, 81, 83, 85, 87
	METAL PLATA Mold.	2x60,5	Mate	79, 81, 83, 85, 87
	METAL PLATA Mold.	2x60	Brillo	177, 187, 193, 194, 196, 205
	METAL PLATA Mold.	1,5x5 0	Brillo	121
	MEYER List.	15x60	Perla	135
	MIMOSA Dec.	20x60	Oro	197
	MOLD. DEC. ALUMINIO PLATA Mate	1x120	Mate	35, 37, 39, 41, 43, 45, 47, 121
	MOON Dec.	20x45,2	Choco	179
	MOON Dec.	20x45,2	Grafito	179
	MOON List.	5x45,2	Choco	179
	MOON List.	5x45,2	Grafito	179
N	NOA List.	4x60	Beige	137
	NOA List.	4x60	Gris	137
O	OLIMPO Malla	30x30 (7x7)		324
	ONTARIO List.	6x40	Blanco	181
	ONTARIO List.	6x40	Grafito	181
P	PACHTWORK Dec.	20x60		195
	PEKÍN Malla	30x30	Antic	217
	PEKÍN Malla	30x30	Cocoa	217
	PEKÍN Malla	30x30	Happy	217

ÍNDICE PIEZAS ESPECIALES / SPECIAL PIECES INDEX / INDEX DE PIÈCES SPÉCIALES

MODELO MODEL MODÈLE	FORMATO SIZE FORMAT	COLOR COLOUR COULEUR	PÁGINAS PAGES PAGES	MODELO MODEL MODÈLE	FORMATO SIZE FORMAT	COLOR COLOUR COULEUR	PÁGINAS PAGES PAGES
PHOTO Dec.	25x75		119	TÉMPORA Inst.	20x45,2	Choco	179
PICOTA Dec.	20x45,2	Blanco	177	TÉMPORA List.	7x20	Grafito	179
PICOTA Dec.	20x45,2	Marfil	177	TÉMPORA List.	7x20	Choco	179
PINETOWN Dec.	20x60	Mix	187	TENDAL K-STEEL Malla	30x30	Amber	303
PINETOWN List.	5x60	Mocha	187	TENDAL K-STEEL Malla	30x30	Cenere	303
PINETOWN List.	5x60	Mix	187	TENDAL K-STEEL Malla	30x30	Coal	303
PINETOWN List.	5x60	Silver	187	TENDAL K-STEEL Malla	30x30	Iron	303
PROVENZA Malla	30x30 (7x7)	Blanco	347	TENDAL K-STEEL Malla	30x30	Light	303
PROVENZA Malla	30x30 (7x7)	Gris	347	TICTAC Dec.	25x40	Marfil	209
PROVENZA Malla	30x30 (7x7)	Negro	347	TICTAC Dec.	25x40	Blanco	209
PROVENZA Malla	30x30 (7x7)	Taupe	347	TITAN Malla	30x30 (7x7)	Ceniza	353
PROVENZA Malla	30x30 (7x7)	Perla	347	TITAN Malla	30x30 (7x7)	Plata	353
PROVENZAL Malla	30x30 (7x7)	Blanco	349	TOJA Cnf.	45x45		220
PROVENZAL Malla	30x30 (7x7)	Gris	349	TOJA Dec.	45x45		220
Q QUARRY Malla	30x30 (7x7)	Blanco	325	TOJA Giro	45x45		220
R REAL List.	7,5x75		101, 109, 111	TOMATO Dec.	25x50	Blanco	121
ROYALS Alzata	15x30	Blanco	145, 147, 149, 151	TRESANA Malla	30x30 (7x7)	Blanco	331
ROYALS Alzata	15x30	Snow	145, 147, 149, 151	TRÓPICO Dec.	30,3x60,5	Blanco	121
ROYALS Mold.	5x30	Blanco	145, 147, 149, 151	V VARADERO Mold.	1,5x60,5	Rojo	121
ROYALS Mold.	5x30	Snow	145, 147, 149, 151	VENATTO Malla	30x30 (7x7)	Blanco	333
S SCABOS Dec.	25x50	Blanco	121	VETRO Mold.	1,5x40	Malva	209
SEUL Dec.	20x60		187	VETRO Mold.	1,5x40	Marengo	209
SINAI Malla	30x30 (7x7)	Hueso	327	VETRO Mold.	1,5x40	Naranja	209
SINAI Malla	30x30 (7x7)	Perla	327	VETRO Mold.	1,5x40	Rojo	209
SPA Alzata	15x25	Blanco	119	VETRO Mold.	1,5x40	Turquesa	209
SPA Capitel	5x25	Blanco	119	VISUAL Dec.	20x60	Malva	194
STANDFORD List.	3x60	Arena	135, 139	VISUAL Dec.	20x60	Marengo	194
STANDFORD List.	3x60	Basalto	135	VISUAL Dec.	20x60	Marrón	194
STANDFORD List.	3x60	Nácar	135, 139	VISUAL Dec.	20x60	Negro	194
STANDFORD List.	3x60	Perla	135	VISUAL Dec.	20x60	Rojo	194
STANDFORD List.	3x60	Plata	135	VITA List.	5x40	Marengo	209
STANDFORD List.	3x60	Púrpura	135	VITA List.	5x40	Terra	209
STYLE Malla	30x30(5x5)	Blanco	381	W WALD Malla	30x30 (5x5)	Cement	235
STYLE Malla	30x30(5x5)	Ceniza	381	WALD Malla	30x30 (5x5)	Cobre	235
STYLE Malla	30x30(5x5)	Marengo	381	WALD Malla	30x30 (5x5)	Desert	235
STYLE Malla	30x30(5x5)	Marfil	381	WALD Malla	30x30 (5x5)	Light	235
STYLE Malla	30x30(5x5)	Perla	381	WALD Malla	30x30 (5x5)	Magma	235
STYLE Malla	30x30(5x5)	Taupe	381	WALD Malla	30x30 (5x5)	Mica	235
T TAJIN Malla	30x30 (7x7)	Gris	329	WALD Malla	30x30 (5x5)	Natura	235
TAJIN Malla	30x30 (7x7)	Gris Pulido	329	WALD Malla	30x30 (5x5)	Ópalo	235
TALENT Malla	30x30 (7x7)	Cenere	351	WALD Malla	30x30 (5x5)	Óxido	235
TALENT Malla	30x30 (7x7)	Gris	351	WALD Malla	30x30 (5x5)	Pizarra	235
TALENT Malla	30x30 (7x7)	Taupe	351	WALD Malla	30x30 (5x5)	Silver	235
TALENT Malla	30x30 (7x7)	Tortora	351	WATERFALL Dec.	20x60	Nácar	137
TARANTO Dec. Pack-2	63,2x60		185	WELKOM List.	15x60	Basalto	135
TARANTO Giro	45x45		226				
TARANTO List.	7,5x60		185				
TÉMPORA Inst.	20x45,2	Grafito	179				

AGATHA RUIZ DE LA PRADA

RVTO. PASTA BLANCA

WHITE BODY WALL TILES
REVÊTEMENT PÂTE BLANCHE

COMPACGLASS

GRES PORCELÁNICO ESMALTADO
GLAZED PORCELAIN TILES
GRÉS CÉRAME ÉMAILLÉ





SERIE

AGATHA
AGATHA Coeur
AGATHA Mille Cuori
VIA AGATHA
AGATHA

FORMATOS

25x25

22.3x22.3
25x50

PÁG

22

26
28

RVTO. PASTA BLANCA
WHITE BODY WALL TILES
REVÊTEMENT PÂTE BLANCHE

AGATHA / AGATHA Coeur
AGATHA Mille Cuori

25x25
9,84"x9,84"



Rvto / Wall / Rvtm: AGATHA COEUR PISTACHO 25X25

AGATHA RUIZ DE LA PRADA



Rvto / Wall / Rvtm: AGATHA COEUR CARMIN 25X25



RVTO. PASTA BLANCA



Rvto / Wall / Rvtm: AGATHA MILLE CUORI LIMA 25X25

RVTO. PASTA BLANCA
WHITE BODY WALL TILES
REVÊTEMENT PÂTE BLANCHE

AGATHA / AGATHA Coeur
AGATHA Mille Cuori

25x25
9,84"x9,84"



Rvto / Wall / Rvtm: AGATHA MILLE CUORI BLANCO 25X25
Pvto / Floor / Sol: VIA AGATHA NAVI 22,5X22,3

AGATHA RUIZ DE LA PRADA




AGATHA
Coeur Blanco 25x25
M18 27.589.12.5016



AGATHA
Coeur Amarillo 25x25
M18 27.589.11.5016



AGATHA
Coeur Naranja 25x25
M18 27.589.57.5016




AGATHA
Coeur Carmín 25x25
M18 27.589.195.5016



AGATHA
Coeur Turquesa 25x25
M18 27.589.27.5016



AGATHA
Coeur Pistacho 25x25
M18 27.589.194.5016



AGATHA
Blanco 25x25
M16 27.589.12.5053



AGATHA
Amarillo 25x25
M16 27.589.11.5053



AGATHA
Naranja 25x25
M16 27.589. 57.5053




AGATHA
Carmín 25x25
M16 27.589.195.5053



AGATHA
Turquesa 25x25
M16 27.589.27.5053




AGATHA
Pistacho 25x25
M16 27.589.194.5053



AGATHA Mille Cuori
Blanco 25x25
M18 27.589.12.5017



AGATHA Mille Cuori
Carmín 25x25
M18 27.589.195.5017



AGATHA Mille Cuori
Turquesa 25x25
M18 27.589.27.5017



AGATHA Mille Cuori
Pistacho 25x25
M18 27.589.194.5017



AGATHA Mille Cuori
Lima 25x25
M18 27.589.309.5017



AGATHA Mille Cuori
Navi 25x25
M18 27.589.118.5017

PAVIMENTOS SUGERIDOS

RECOMMENDED FLOORING
REVÊTEMENTS DE SOL CONSEILLÉS



ART
Blanco



VIA
Cuore
Pistacho



VIA
Cuore
Naranja



VIA
Agatha
Navi



VIA
Agatha
Garden

EMPAQUETADO

PACKAGING
EMBALLAGE

Formato	pz/cj	m ² /cj	m ² /pl	cj/pl	kg/cj	kg/pl
25x25	20	1.25	67,5	54	28,16	1540,64
25x25 DECOR	17	1,06	57,24	54	18,50	1019

GRES PORCELÁNICO ESMALTADO
GLAZED PORCELAIN TILES
GRÈS CÉRAME ÉMAILLÉ

VIA AGATHA

22,3x22,3
8,77"x8,77"

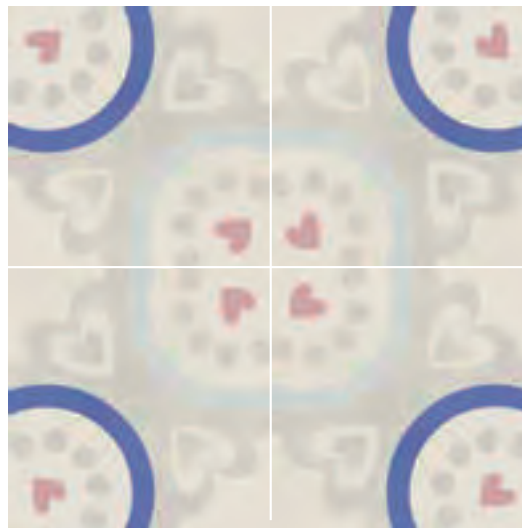


Pvto / Floor / Sol: VIA AGATHA GARDEN 22,3X22,3

AGATHA RUIZ DE LA PRADA




VIA Cuore
Pistacho 22,3x22,3
M19 15.826.194.5023




VIA Agatha
Navi 22,3x22,3
M19 15.826.118.5019



ART Blanco
22,3x22,3
M19 15.826.12.497
PEI 4



VIA Cuore
Naranja 22,3x22,3
M19 15.826.57.5023



VIA Agatha
Garden 22,3x22,3
M19 15.826.350.5019

EMPAQUETADO PACKAGING EMBALLAGE	Formato 22,3x22,3	pz/cj 20	m ² /cj 1	m ² /pl 45	cj/pl 45	kg/cj 22,5	kg/pl 1032,5
▶							

RVTO. PASTA BLANCA
WHITE BODY WALL TILES
REVÊTEMENT PÂTE BLANCHE

AGATHA

25x50
9,84"x19,68"



Rvto / Wall / Rvrm: AGATHA 2 LÍNEAS TURQUESA - AGATHA - 1 LÍNEAS TURQUESA - AGATHA LUNARES TURQUESA - AGATHA BLANCO 25X50
PVTO / FLOOR / SOL: ARCOIRIS BLANCO - ARCOIRIS TURQUESA 31,6X31,6 PASTA ROJA

AGATHA RUIZ DE LA PRADA



Rvto / Wall / Rvrm: AGATHA 2 LÍNEAS CARMÍN - AGATHA - 1 LÍNEAS CARMÍN
AGATHA LUNARES CARMÍN - AGATHA BLANCO 25X50
PVTO / FLOOR / SOL: ARCOIRIS BLANCO - MALLA COLORES 31,6X31,6 PASTA ROJA

RVTO. PASTA BLANCA




Rvto / Wall / Rvrm: AGATHA 2 LÍNEAS NARANJA - AGATHA - 1 LÍNEAS NARANJA -
AGATHA LUNARES NARANJA - AGATHA BLANCO 25X50
PVTO / FLOOR / SOL: ARCOIRIS BLANCO - ARCOIRIS NARANJA 31,6X31,6 PASTA ROJA

RVTO. PASTA BLANCA
WHITE BODY WALL TILES
REVÊTEMENT PÂTE BLANCHE

AGATHA

25x50
9,84"x19,68"



AGATHA Blanco 25x50
M16 27.588.12.5053



AGATHA Pistacho 25x50
M16 27.588.194.5053



AGATHA Turquesa 25x50
M16 27.588.27.5053



AGATHA PARTY LUNARES 25x50
P78 28.645.1.1716



AGATHA LUNARES Pistacho 25x50
P78 28.645.194.5063



AGATHA LUNARES Turquesa 25x50
P78 28.645.27.5063



AGATHA PARTY 1-LÍNEAS 25x50
P82 28.645.1.1719



AGATHA 1-LÍNEAS Pistacho 25x50
P82 28.645.194.1965



AGATHA 1-LÍNEAS Turquesa 25x50
P82 28.645.27.1965



AGATHA PARTY 2-LÍNEAS 25x50
P82 28.645.1.1717



AGATHA 2-LÍNEAS Pistacho 25x50
P82 28.645.194.1819



AGATHA 2-LÍNEAS Turquesa 25x50
P82 28.645.27.1819



List. AGATHA PARTY 1-LÍNEAS 6x50
P38 28.646.1.1719



List. AGATHA PARTY 2-LÍNEAS 6x25
P20 28.174.1.1717

AGATHA RUIZ DE LA PRADA



AGATHA Amarillo 25x50
M16 27.588.11.5053



AGATHA Naranja 25x50
M16 27.588.57.5053



AGATHA Carmín 25x50
M16 27.588.195.5053



AGATHA LUNARES Amarillo 25x50
P78 28.645.11.5063



AGATHA LUNARES Naranja 25x50
P78 28.645.57.5063



AGATHA LUNARES Carmín 25x50
P78 28.645.195.5063



AGATHA 1-LÍNEAS Amarillo 25x50
P82 28.645.11.1965



AGATHA 1-LÍNEAS Naranja 25x50
P82 28.645.57.1965



AGATHA 1-LÍNEAS Carmín 25x50
P82 28.645.195.1965



AGATHA 2-LÍNEAS Amarillo 25x50
P82 28.645.11.1819



AGATHA 2-LÍNEAS Naranja 25x50
P82 28.645.57.1819



AGATHA 2-LÍNEAS Carmín 25x50
P82 28.645.195.1819

PAVIMENTOS
SUGERIDOS
RECOMMENDED
FLOORING
REVÊTEMENTS DE
SOL CONSEILLÉS



ARCOIRIS
Blanco



ARCOIRIS
Pistacho



ARCOIRIS
Turquesa



ARCOIRIS
Carmín



ARCOIRIS
Amarillo



ARCOIRIS
Naranja



Malla
COLORES



Malla
ARCOIRIS



Malla
ARCOIRIS



Malla
ARCOIRIS



Malla
ARCOIRIS



Malla
ARCOIRIS

EMPAQUETADO
PACKAGING
EMBALLAGE

Formato	pz/cj	m ² /cj	m ² /pl	cj/pl	kg/cj	kg/pl
25x50	14	1,75	84	48	24,50	1196
25x50 LUNARES	7	0,88			17	
25x50 LÍNEAS	7	0,88			17	

Formato	pz/cj	m ² /cj	m ² /pl	cj/pl	kg/cj	kg/pl
6x50	4	0,12			2,4	
6x25	18	0,27			5,5	



La estimulación de nuestros sentidos llega de la mano de Eden, una colección que fusiona la geometría, la luz y el relieve con la funcionalidad y la elegancia creando espacios en los que el minimalismo da forma al diseño.

Logra la armonía más exquisita con su juego de piezas lisas y de relieve, tonos neutros, formas geométricas, acabados brillo o mate y texturas envejecidas o desgastadas. Sensaciones increíbles a la vista y al tacto para proporcionar profundidad y volumen a los ambientes en los que la pureza, la serenidad y la neutralidad subyacen como sinónimo de distinción.

The Eden collection, conceived to invigorate the senses, blends geometry, light and relief with functionality and elegance to create spaces where minimalism shapes design.

Eden achieves the most exquisite harmony with its interplay of smooth and relief pieces, neutral tones, geometric shapes, gloss or matt finish and aged or worn textures. The collection's incredible visual and tactile sensations lend depth and volume to settings whose underlying purity, serenity and neutrality are the perfect embodiment of distinction.

La stimulation de nos sens arrive de la main d'Eden, une collection qui fusionne la géométrie, la lumière et le relief avec la fonctionnalité et l'élégance, en créant des espaces où le minimalisme donne forme au design.

Elle atteint la plus exquise harmonie avec son jeu de pièces lisses et en relief, ses tons neutres, ses formes géométriques, ses finitions brillante et mate et ses textures vieillies ou usées. Des sensations incroyables à la vue et au toucher pour fournir de la profondeur et du volume aux ambiances où la pureté, la sérénité et la neutralité sont sous-jacentes comme synonyme de distinction.

EE EDEN

RVTO. PASTA BLANCA

REVESTIMIENTO PASTA BLANCA

WHITE BODY WALL TILES

REVÊTEMENT PÂTE BLANCHE

SERIE SERIES SÉRIE	FORMATO SIZE FORMAT	PÁGINA PAGE PAGE
ACTON	25X75	64
ADAIR	30X90	48
AGAR	25X75	66
AHAR	30X90	50
ALBION	30X90	52
ALIX	30X90	54
ALVORD	30X90	56
ANZA	25X75	68
ARCADIA	25X75	70
ARP	25X75	72
ARTOIS	25X75	72
ATKA	30X90	58
AYDEN	30X90	60
AYERS-AYR	30X90	62
COWAN / RLV COWAN	30.3X60.5	78
CREST / RLV CREST	30.3X60.5	80
CUNEX	30.3X60.5	82
CYRUS	30.3X60.5	84
SABIN	25X25	74
SAXON	25X25	76
SCENIC	15X60.5	88
SIREN	15X60.5	90
VAASA	40x120	34
VANNES	40x120	36
VESTAL	40x120	38
VILLARD	40x120	40
VOLTERRA	40x120	42
VOSS	40x120	44
WHITES	40x120	46
WHITES	30.3X60.5	86

RVTO. PASTA BLANCA RECTIFICADA
 WHITE BODY RECTIFIED WALL TILES
 REVÊTEMENT PÂTE BLANCHE RECTIFIÉ

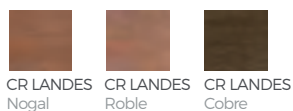
VAASA | 40x120
 15,74"x47,24"



Rvto / Wall / Rvtm: VAASA TÓRTORA 40X120 - VOOS ÓPALO 40X120
 Pvto / Floor / Sol: EASTERNWOOD SAND 22X85

▼ PAVIMENTOS SUGERIDOS RECOMENED FLOORING REVÊTEMENTS DE SOL CONSEILLÉ

VAASA Nácar



VAASA Tórtora



VAASA Argent



▼ EMPAQUETADO PACKAGING EMBALLAGE

Formato	pz/cj	m ² /cj	m ² /pl	cj/pl	kg/cj	kg/pl
40x120	3	1,44	28,8	20	30,00	620
1x120	10				3,00	

E3



VAASA Nácar 40x120 M30 31.412.30.233



VAASA Tórtora 40x120 M30 31.412.297.233



VAASA Argent 40x120 M30 31.412.135.233

MOLD. DEC. ALUMINIO PLATA Mate 1x120 P90 28.175.438.8837

RVTO. PASTA BLANCA RECTIFICADA
WHITE BODY RECTIFIED WALL TILES
REVÊTEMENT PÂTE BLANCHE RECTIFIÉ

VANNES


40x120
15,74"x47,24"



Pvto / Wall / Rvto: VOLTERRA MOON 40X120 - VANNES LIGHT 40X120 - VANNES ASH 40X120
Pvto / Floor / Sol: EASTERNWOOD PALM 22X85

PAVIMENTOS SUGERIDOS RECOMMENDED FLOORING REVÊTEMENTS DE SOL CONSEILLÉ

VANNES Light



CR LANDES Nogal
CR LANDES Roble
CR LANDES Gris

VANNES Ash



CR LANDES Negro
CR LANDES Roble
CR LANDES Haya

VANNES Ivory




CR LANDES Nogal
CR LANDES Cobre
CR LANDES Negro

VANNES Sand




CR LANDES Nogal
CR LANDES Bronce
CR LANDES Caoba


E3




VANNES Light 40x120 M30 31.412.204.232



VANNES Ash 40x120 M30 31.412.344.232



VANNES Ivory 40x120 M30 31.412.164.232



VANNES Sand 40x120 M30 31.412.119.232

MOLD. DEC. ALUMINIO PLATA Mate 1x120 P90 28.175.438.8837

EMPAQUETADO
PACKAGING
EMBALLAGE

Formato	pz/cj	m ² /cj	m ² /pl	cj/pl	kg/cj	kg/pl
40x120	3	1,44	28,8	20	30,00	620
1x120	10				3,00	

RVTO. PASTA BLANCA RECTIFICADA
WHITE BODY RECTIFIED WALL TILES
REVÊTEMENT PÂTE BLANCHE RECTIFIÉ


VESTAL | 40x120 15,74"x47,24"



Rvto / Wall / Rvtm: VESTAL PLATA 40X120 - VOSS CALCITA 40X120
Pvto / Floor / Sol: ES. EATON ASH 60X60

▼ PAVIMENTOS SUGERIDOS RECOMENDEED FLOORING REVÊTEMENTS DE SOL CONSEILLÉ

VESTAL Nácar




CR LANDES Negro CR LANDES Roble CR LANDES Caoba

VESTAL Arena



CR LANDES Nogal CR LANDES Bronce CR LANDES Gris

VESTAL Plata




CR LANDES Nogal CR LANDES Negro CR LANDES Gris

E3



VESTAL Nácar 40x120 M30 31.412.30.235



VESTAL Arena 40x120 M30 31.412.17.235



VESTAL Plata 40x120 M30 31.412.31.235

MOLD. DEC. ALUMINIO PLATA Mate 1x120 P90 28.175.438.8837


RVTO. PASTA BLANCA

EMPAQUETADO
PACKAGING
EMBALLAGE

Formato	pz/cj	m ² /cj	m ² /pl	cj/pl	kg/cj	kg/pl
40x120	3	1,44	28,8	20	30,00	620
1x120	10				3,00	

RVTO. PASTA BLANCA RECTIFICADA
WHITE BODY RECTIFIED WALL TILES
REVÊTEMENT PÂTE BLANCHE RECTIFIÉ


VILLARD | 40x120
15,74"x47,24"



Rvto / Wall / Rvtm: VOLTERRA DESERT 40X120 - VILLARD MARFIL 40X120
Pvto / Floor / Sol: GREENLAND CHERRY 22X85


▼ PAVIMENTOS SUGERIDOS RECOMENDEED FLOORING REVÊTEMENTS DE SOL CONSEILLÉ

VILLARD NÁCAR




CR LANDES
Bronce CR LANDES
Roble CR LANDES
Cobre

VILLARD MARFIL



CR LANDES
Haya CR LANDES
Roble CR LANDES
Caoba

VILLARD CENIZA



CR LANDES
Blanco CR LANDES
Haya CR LANDES
Negro

E3



VILLARD Nácar 40x120 M30 31.412.30.236



VILLARD Marfil 40x120 M30 31.412.33.236



VILLARD Ceniza 40x120 M30 31.412.19.236

MOLD. DEC. ALUMINIO PLATA Mate 1x120 P90 28.175.438.8837

EMPAQUETADO PACKAGING EMBALLAGE

Formato	pz/cj	m ² /cj	m ² /pl	cj/pl	kg/cj	kg/pl
40x120	3	1,44	28,8	20	30,00	620
1x120	10				3,00	

RVTO. PASTA BLANCA RECTIFICADA
 WHITE BODY RECTIFIED WALL TILES
 REVÊTEMENT PÂTE BLANCHE RECTIFIÉ

VOLTERRA | 40x120 15,74"x47,24"



Rvto / Wall / Rvtm: VOLTERRA MOON 40X120 - VANNES LIGHT 40X120 - VANNES ASH 40X120
 Pvto / Floor / Sol: EASTERNWOOD PALM 22X85

▼ PAVIMENTOS SUGERIDOS RECOMENDEED FLOORING REVÊTEMENTS DE SOL CONSEILLÉ

VOLTERRA Moon



CR LANDES Haya
 CR LANDES Roble
 CR LANDES Bronce

VOLTERRA Cement



CR LANDES Negro
 CR LANDES Nogal
 CR LANDES Haya

VOLTERRA Desert



CR LANDES Cobre
 CR LANDES Roble
 CR LANDES Caoba

▼ EMPAQUETADO PACKAGING EMBALLAGE

Formato	pz/cj	m ² /cj	m ² /pl	cj/pl	kg/cj	kg/pl
40x120	3	1,44	28,8	20	30,00	620
1x120	10				3,00	

E3



VOLTERRA Blanco 40x120 M30 31.412.12.242  



VOLTERRA Moon 40x120 M30 31.412.440.242  



VOLTERRA Cement 40x120 M30 31.412.418.242  



VOLTERRA Desert 40x120 M30 31.412.364.242  

MOLD. DEC. ALUMINIO PLATA Mate 1x120 P90 28.175.438.8837

RVTO. PASTA BLANCA RECTIFICADA
 WHITE BODY RECTIFIED WALL TILES
 REVÊTEMENT PÂTE BLANCHE RECTIFIÉ


VOSS | 40x120
 15,74"x47,24"



Rvto / Wall / Rvtm: VAASA TÓRTORA 40X120 - VOSS ÓPALO 40X120
 Pvto / Floor / Sol: EASTERNWOOD SAND 22X85

▼ PAVIMENTOS SUGERIDOS RECOMENDED FLOORING REVÊTEMENTS DE SOL CONSEILLÉ

VOSS Ópalo



VOSS Calcita



VOSS Linen



▼ EMPAQUETADO PACKAGING EMBALLAGE

Formato	pz/cj	m ² /cj	m ² /pl	cj/pl	kg/cj	kg/pl
40x120	3	1,44	28,8	20	30,00	620
1x120	10				3,00	

E3



VOSS Snow 40x120 M30 31.412.296.241 



VOSS Ópalo 40x120 M30 31.412.59.241 



VOSS Calcita 40x120 M30 31.412.223.241 



VOSS Linen 40x120 M30 31.412.313.241 

MOLD. DEC. ALUMINIO PLATA Mate 1x120 P90 28.175.438.8837


RVTO. PASTA BLANCA RECTIFICADA
WHITE BODY RECTIFIED WALL TILES
REVÊTEMENT PÂTE BLANCHE RECTIFIÉ

WHITES | 40x120
15,74"x47,24"



Rvto / Wall / Rvtm: VOSS SNOW 40X120 - TRÍPOLI SNOW MATE 40X120 - MALLA ES. EVORA TÓRTORA 30X30 (7X7)
Pvto / Floor / Sol: ES. EVORA TÓRTORA 60X60


E3



TRÍPOLI Blanco 40x120 **M30** 31.412.12.1205 



VOLTERRA Blanco 40x120 **M30** 31.412.12.242 



TRÍPOLI Mate Snow 40x120 **M30** 31.412.296.1316 



VOSS Snow 40x120 **M30** 31.412.296.241 

MOLD. DEC. ALUMINIO PLATA Mate 1x120 **P90** 28.175.438.8837

▼ **EMPAQUETADO** PACKAGING EMBALLAGE

Formato	pz/cj	m ² /cj	m ² /pl	cj/pl	kg/cj	kg/pl
40x120	3	1,44	28,8	20	30,00	620
1x120	10				3,00	

RVTO. PASTA BLANCA RECTIFICADA
WHITE BODY RECTIFIED WALL TILES
REVÊTEMENT PÂTE BLANCHE RECTIFIÉ

ADAIR | 30x90
11,81"x35,43"




Rvto / Wall / Rvtml: RLV ADAIR MIX 30X90 - ADAIR TORTORA 30X90
Pvto / Floor / Sol: K-WOOD DESERT 20X120 COMPACTTO PEDRA

E3



ADAIR Blanco 30x90 **M26** 31.872.12.84



ADAIR Tortora 30x90 **M26** 31.872.297.84



Rlv ADAIR Mix 30x90 **M26** 31.872.100.67



Moldura METAL Brillo 1,5x90 **P62** 32.7.804.1211

**PAVIMENTOS
SUGERIDOS**
RECOMENDED
FLOORING
REVÊTEMENTS DE
SOL CONSEILLÉS



ADAIR Blanco



K-WOOD
Desert



BOSQUE
Genere

ADAIR Tortora



KONCEPT
Taupe



K-WOOD
Moka



K-WOOD
Light

▼ **EMPAQUETADO** PACKAGING EMBALLAGE

Formato	pz/cj	m ² /cj	m ² /pl	cj/pl	kg/cj	kg/pl
30x90	4	1,08	69,12	64	18,75	1220
1,5x90	6				1,58	

RVTO. PASTA BLANCA RECTIFICADA
WHITE BODY RECTIFIED WALL TILES
REVÊTEMENT PÂTE BLANCHE RECTIFIÉ

AHAR | 30x90
11,81"x35,43"



Rvto / Wall / Rvtm: RLV AHAR CLÁSICO 30X90 - AHAR BLANCO 30X90
Pvto / Floor / Sol: K-STONE DESERT 37,5X75 COMPACTTO PEDRA

**PAVIMENTOS
SUGERIDOS**
RECOMMENDED
FLOORING
REVÊTEMENTS DE
SOL CONSEILLÉS

AHAR Blanco



KONCEPT
Desert



GREENWICH
Cenere



DESERTWOOD
Antic



DESERTWOOD
Cream



DESERTWOOD
Argent

AHAR Ceniza



KONCEPT
Taupe



GREENWICH
Taupe



DESERTWOOD
Argent

AHAR Arena



KONCEPT
Nacar



GREENWICH
Cenere




GREENWICH
Cherry

E3



AHAR Blanco 30x90 M26 31.872.12.39



AHAR Ceniza 30x90 M26 31.872.19.39



AHAR Arena 30x90 M26 31.872.17.39



Riv. AHAR Clásico 30x90 M26 31.872.299.40

Moldura METAL Brillo 1,5x90 P62 32.7.804.1211

EMPAQUETADO PACKAGING EMBALLAGE

Formato	pz/cj	m ² /cj	m ² /pl	cj/pl	kg/cj	kg/pl
30x90	4	1,08	69,12	64	18,75	1220
1,5x90	6				1,58	

RVTO. PASTA BLANCA RECTIFICADA
WHITE BODY RECTIFIED WALL TILES
REVÊTEMENT PÂTE BLANCHE RECTIFIÉ


ALBION | 30x90
11,81"x35,43"




Rvto / Wall / Rvtml: RLV ALBION MIX 30X90 - ALBION BLANCO 30X90
Pvto / Floor / Sol: K-WOOD MOKA 20X120 COMPACTTO PEDRA



E3



ALBION Blanco 30x90 **M26** 31.872.12.83



ALBION Tortora 30x90 **M26** 31.872.297.83



Riv. ALBION Mix 30x90 **M26** 31.872.100.94



Moldura METAL Brillo 1,5x90 **P62** 32.7.804.1211

**PAVIMENTOS
SUGERIDOS**
RECOMENDED
FLOORING
REVÊTEMENTS DE
SOL CONSEILLÉS



ALBION Blanco



K-WOOD
Moka



KONCEPT
Desert



K-SLATE
Moka

ALBION Tortora



KONCEPT
Nacar



KONCEPT
Taupe



K-STONE
Desert

▼ **EMPAQUETADO** PACKAGING EMBALLAGE

Formato	pz/cj	m ² /cj	m ² /pl	cj/pl	kg/cj	kg/pl
30x90	4	1,08	69,12	64	18,75	1220
1,5x90	6				1,58	

RVTO. PASTA BLANCA RECTIFICADA
WHITE BODY RECTIFIED WALL TILES
REVÊTEMENT PÂTE BLANCHE RECTIFIÉ

ALIX | 30x90
11,81"x35,43"



Rvto / Wall / Rvtm: RLV ALIX NACAR 30X90 - ALIX NACAR 30X90
Pvto / Floor / Sol: K-WOOD LIGHT 20X120 COMPACTTO PEDRA

E3



ALIX Nacar 30x90 M26 31.872.30.28



Riv. ALIX Nacar 30x90 M26 31.872.30.31

Moldura METAL Brillo 1,5x90 P62 32.7.804.1211

PAVIMENTOS
SUGERIDOS
RECOMMENDED
FLOORING
REVÊTEMENTS DE
SOL CONSEILLÉS



K-WOOD
Desert



K-WOOD
Light



KONCEPT
Desert

EMPAQUETADO PACKAGING EMBALLAGE

Formato	pz/cj	m ² /cj	m ² /pl	cj/pl	kg/cj	kg/pl
30x90	4	1,08	69,12	64	18,75	1220
1,5x90	6				1,58	

RVTO. PASTA BLANCA RECTIFICADA
WHITE BODY RECTIFIED WALL TILES
REVÊTEMENT PÂTE BLANCHE RECTIFIÉ


ALVORD

30x90
11,81"x35,43"



Rvto / Wall / Rvtm: RLV ALVORD PALM 30X90 - ALVORD WHITE 30X90
Pvto / Floor / Sol: KONCEPT DESERT 75X75 COMPACTTO PEDRA

E3



ALVORD White 30x90 **M26** 31.872.108.32



ALVORD Sand 30x90 **M26** 31.872.119.32



Riv ALVORD Palm 30x90 **M26** 31.872.227.33



Moldura METAL Brillo 1.5x90 **P62** 32.7.804.1211

PAVIMENTOS SUGERIDOS
 RECOMMENDED FLOORING
 REVÊTEMENTS DE SOL CONSEILLÉS



ALVORD White



KONCEPT
Taupe



K-WOOD
Desert



KONCEPT
Desert

ALVORD Sand



DESERTWOOD
Argent



GREENWICH
Cherry



KONCEPT
Nacar

EMPAQUETADO PACKAGING EMBALLAGE

Formato	pz/cj	m ² /cj	m ² /pl	cj/pl	kg/cj	kg/pl
30x90	4	1,08	69,12	64	18,75	1220
1.5x90	6				1,58	


RVTO. PASTA BLANCA RECTIFICADA
WHITE BODY RECTIFIED WALL TILES
REVÊTEMENT PÂTE BLANCHE RECTIFIÉ

ATKA | 30x90
11,81"x35,43"



Rvto / Wall / Rvtrm: RLV ATKA BLANCO 30X90 - ATKA BLANCO 30X90
Pvto / Floor / Sol: KONCEPT DESERT 60X60 COMPACTTO PEDRA

E3



ATKA Blanco 30x90 M26 31.872.12.82



Riv. ATKA Blanco 30x90 M26 31.872.12.68



Moldura METAL Brillo 1,5x90 P62 32.7.804.1211

PAVIMENTOS
SUGERIDOS
RECOMENDED
FLOORING
REVÊTEMENTS DE
SOL CONSEILLÉS



KONSEPT
Argent



KONSEPT
Desert



KONSEPT
Taupe



K-WOOD
Moka

EMPAQUETADO PACKAGING EMBALLAGE

Formato	pz/cj	m ² /cj	m ² /pl	cj/pl	kg/cj	kg/pl
30x90	4	1,08	69,12	64	18,75	1220
1,5x90	6				1,58	

RVTO. PASTA BLANCA RECTIFICADA
WHITE BODY RECTIFIED WALL TILES
REVÊTEMENT PÂTE BLANCHE RECTIFIÉ

AYDEN | 30x90
11,81"x35,43"



Rvto / Wall / Rvrm: AYDEN NACAR 30X90 - RLV AYDEN LIGHT 30X90
Pvto / Floor / Sol: KONCEPT TAUPE 60X60 COMPACTTO PEDRA

E3



AYDEN Nacar 30x90 **M26** 31.872.30.8



Riv. AYDEN Light 30x90 **M26** 31.872.204.18



Riv. AYDEN Dark 30x90 **M26** 31.872.184.18

▼ COMBINACIONES / COMBINATIONS / ASSOCIATIONS



Riv. AYERS Mix 30x90 **M26** 31.872.100.24

Moldura METAL Brillo 1,5x90 **P62** 32.7.804.1211

PAVIMENTOS SUGERIDOS
RECOMENDED FLOORING
REVÊTEMENTS DE SOL CONSEILLÉS



KONCEPT
Argent



KONCEPT
Desert



KONCEPT
Taupe



GREENWICH
Argent

▼ EMPAQUETADO PACKAGING EMBALLAGE

Formato	pz/cj	m ² /cj	m ² /pl	cj/pl	kg/cj	kg/pl
30x90	4	1,08	69,12	64	18,75	1220
1,5x90	6				1,58	

RVTO. PASTA BLANCA RECTIFICADA
 WHITE BODY RECTIFIED WALL TILES
 REVÊTEMENT PÂTE BLANCHE RECTIFIÉ

AYERS / AYR

30x90
 11,81"x35,43"



Rvto / Wall / Rvtm: RLV AYR 30X90 - AYERS CENIZA 30X90
 Pvto / Floor / Sol: K-STONE MAGMA 37,5X75 COMPACTTO PEDRA

PAVIMENTOS
 SUGERIDOS

RECOMMENDED
 FLOORING
 REVÊTEMENTS DE
 SOL CONSEILLÉS



AYERS Blanco



KONCEPT
 Desert



GREENWICH
 Taupe

AYERS Ceniza



KONCEPT
 Taupe



KONCEPT
 Nacar



K-STONE
 Magma



GREENWICH
 Argent

AYERS Tortora



KONCEPT
 Desert




GREENWICH
 Taupe

EMPAQUETADO PACKAGING EMBALLAGE

Formato	pz/cj	m²/cj	m²/pl	cj/pl	kg/cj	kg/pl
30x90	4	1,08	69,12	64	18,75	1220
15x90	6				1,58	


E3



AYERS Blanco 30x90 M26 31.872.12.20




Riv. AYERS Mix 30x90 M26 31.872.100.24



AYERS Ceniza 30x90 M26 31.872.19.20



Riv. AYR Mix 30x90 M26 31.872.1.91



AYERS Tortora 30x90 M26 31.872.297.20



Moldura METAL Brillo 1,5x90 P62 32.7.804.1211

▼ COMBINACIONES / COMBINATIONS / ASSOCIATIONS



Riv. AYDEN Light 30x90 M26 31.872.204.18



Riv. AYDEN Dark 30x90 M26 31.872.184.18

RVTO. PASTA BLANCA
WHITE BODY WALL TILES
REVÊTEMENT PÂTE BLANCHE


ACTON | 25x75 9,84"x29,52"



Rvto / Wall / Rvtm: RLV. ACTON MIX 25X75 - ACTON BLANCO 25X75 - ACTON CENIZA 25X75
Pvto / Floor / Sol: K-WOOD DESERT 20X120 COMPACTTO PEDRA


▼ PAVIMENTOS SUGERIDOS RECOMENDED FLOORING REVÊTEMENTS DE SOL CONSEILLÉ

ACTON Blanco



KONCEPT Desert
KONCEPT Taupe
K-WOOD Desert

ACTON Ceniza




KONCEPT Taupe
DESERTWOOD Argent
GREENWICH Taupe

ACTON Arena



KONCEPT Taupe
K-WOOD Noce
GREENWICH Taupe
GREENWICH Cenere

E3



ACTON Ceniza 25x75 **M13** 27.725.19.1003



ACTON Blanco 25x75 **M13** 27.725.12.1003



ACTON Arena 25x75 **M13** 27.725.17.1003



Riv. ACTON Mix 25x75 **M13** 27.725.100.95

▼ COMBINACIONES / COMBINATIONS / ASSOCIATIONS



Riv. AGAR Mix 25x75 **M13** 27.725.100.85


▼ EMPAQUETADO PACKAGING EMBALLAGE

Formato	pz/cj	m ² /cj	m ² /pl	cj/pl	kg/cj	kg/pl
25x75	6	1,13	54,24	48	19	912

RVTO. PASTA BLANCA
WHITE BODY WALL TILES
REVÊTEMENT PÂTE BLANCHE

AGAR

25x75
9,84"x29,52"



Rvto / Wall / Rvtm: RLV. AGAR MIX 25X75 - AGAR HUESO 25X75

▼ PAVIMENTOS SUGERIDOS RECOMENDEO FLOORING REVÊTEMENTS DE SOL CONSEILLÉ

AGAR Perla



KONSEPT
Taupe



K-WOOD
Noce

AGAR Hueso




K-WOOD
Noce



KONSEPT
Desert

E3



AGAR Perla 25x75 **M13** 27.725.37.1002



AGAR Hueso 25x75 **M13** 27.725.16.1002



Riv. AGAR Mix 25x75 **M13** 27.725.100.85

COMBINACIONES / COMBINATIONS / ASSOCIATIONS



ARP. MIX 25x75 **M13** 27.725.100.64



Riv. ACTON Mix 25x75 **M13** 27.725.100.95

EMPAQUETADO PACKAGING EMBALLAGE

Formato	pz/cj	m ² /cj	m ² /pl	cj/pl	kg/cj	kg/pl
25x75	6	1,13	54,24	48	19	912

RVTO. PASTA BLANCA
WHITE BODY WALL TILES
REVÊTEMENT PÂTE BLANCHE

ANZA

25x75
9,84"x29,52"



Rvto / Wall / Rvtml: ANZA GRIS 25X75 - ANZA BLANCO 25X75 - RLV ANZA MIX 25X75
Pvto / Floor / Sol: KONCEPT TAUPE 60X60 COMPACTTO PEDRA

PAVIMENTOS
SUGERIDOS
RECOMENDED
FLOORING
REVÊTEMENTS DE
SOL CONSEILLÉS

ANZA Gris



KONSEPT
Taupe



K-WOOD
Noce



K-WOOD
Moka

ANZA Blanco



K-WOOD
Desert



KONSEPT
Desert



GREENWICH
Taupe

ANZA TAupe



K-WOOD
Desert



K-WOOD
Light




KONSEPT
Nacar

E3



ANZA Gris 25x75 **M13** 27.725.2.1004



ANZA Blanco 25x75 **M13** 27.725.12.1004



ANZA Taupe 25x75 **M13** 27.725.285.1004



Rlv. ANZA Mix 25x75 **M13** 27.725.100.65

EMPAQUETADO PACKAGING EMBALLAGE

Formato	pz/cj	m ² /cj	m ² /pl	cj/pl	kg/cj	kg/pl
25x75	6	1,13	54,24	48	19	912

RVTO. PASTA BLANCA
WHITE BODY WALL TILES
REVÊTEMENT PÂTE BLANCHE

ARCADIA | 25x75 9,84"x29,52"




Rvto / Wall / Rvtm: ARCADIA BLANCO 25X75 - ARCADIA PERLA 25X75 - RLV ARCADIA 25X75
Pvto / Floor / Sol: KONCEPT DESERT 60X120 COMPACTO PEDRA


E3



ARCADIA Blanco 25x75 M13 27.725.12.2505



ARCADIA Perla 25x75 M13 27.725.37.2505



Rlv. ARCADIA 25x75 M13 27.725.1.62

**PAVIMENTOS
SUGERIDOS**
RECOMENDED
FLOORING
REVÊTEMENTS DE
SOL CONSEILLÉS



ARCADIA Blanco



K-WOOD
Desert



KONCEPT
Desert



GREENWICH
Taupe

ARCADIA Perla



KONCEPT
Taupe



K-WOOD
Noce



K-WOOD
Moka

▼ EMPAQUETADO PACKAGING EMBALLAGE

Formato	pz/cj	m ² /cj	m ² /pl	cj/pl	kg/cj	kg/pl
25X75	6	1,13	54,24	48	19	912

RVTO. PASTA BLANCA
WHITE BODY WALL TILES
REVÊTEMENT PÂTE BLANCHE

ARP / ARTOIS | 25x75
9,84"x29,52"



Rvto / Wall / Rvtml: ARTOIS SNOW 25X75 - ARTOIS MIX-GRIS 25X75
Pvto / Floor / Sol: K-WOOD SILVER 20X120 COMPACTTO PEDRA

E3



ARP Nácar 25x75 **M13** 27.725.30.64



ARP Mix 25x75 **M13** 27.725.100.64



ARTOIS Snow 25x75 **M13** 27.725.296.1005



ARTOIS Mix-Gris 25x75 **M13** 27.725.300.1005

PAVIMENTOS SUGERIDOS
 RECOMMENDED FLOORING
 REVÊTEMENTS DE SOL CONSEILLÉS



ARP



K-WOOD Light



K-WOOD Moka



KONCEPT Taupe

ARTOIS



KONCEPT Argent



K-WOOD Silver



K-WOOD Perla

EMPAQUETADO PACKAGING EMBALLAGE

Formato	pz/cj	m ² /cj	m ² /pl	cj/pl	kg/cj	kg/pl
25X75	6	1,13	54,24	48	19	912

RVTO. PASTA BLANCA
WHITE BODY WALL TILES
REVÊTEMENT PÂTE BLANCHE

SABIN | 25x25
9,8"x9,8"



Rvto / Wall / Rvrm: SABIN SNOW 25X25 - SABIN JADE 25X25
Pvto/ Floor / Sol: EASTERNWOOD JASMIN 22X85



E3




SABIN Snow 25x25
M19 27.589.296.217



SABIN Jade 25x25
M19 27.589.48.217



SABIN Ocean 25x25
M19 27.589.171.217



SABIN Mica 25x25
M19 27.589.125.217



SABIN Lima 25x25
M19 27.589.309.217



SABIN Peach 25x25
M19 27.589.331.217



SABIN Visón 25x25
M19 27.589.24.217

RVTO. PASTA BLANCA

▼ PAVIMENTOS SUGERIDOS RECOMENDED FLOORING REVÊTEMENTS DE SOL CONSEILLÉ

SABIN Jade




EASTERNWOOD Sand EASTERNWOOD Rye GREENLAND Beech GREENLAND Oak

SABIN Ocean



GREENLAND Beech EASTERNWOOD Sand

SABIN Lima



EASTERNWOOD Rye GREENLAND Cherry GREENLAND Oak GREENLAND Beech

SABIN Mica



GREENLAND Ash GREENLAND Beech EASTERNWOOD Sand

SABIN Visón



GREENLAND Ash EASTERNWOOD Pepper EASTERNWOOD Rye

SABIN Peach



EASTERNWOOD Rye EASTERNWOOD Sand GREENLAND Cherry

▼ EMPAQUETADO PACKAGING EMBALLAGE

Formato	pz/cj	m ² /cj	m ² /pl	cj/pl	kg/cj	kg/pl
25x25	17	1,06	57,24	54	18,50	1019

RVTO. PASTA BLANCA
WHITE BODY WALL TILES
REVÊTEMENT PÂTE BLANCHE

SAXON | 25x25
9,8"x9,8"



Rvto / Wall / Rvtm: SAXON LIMA 25X25 - ARCADIA BLANCO 25X75
Pvto/ Floor / Sol: GREENLAND CHERRY 22X85

E3



SAXON Blanco Brillo 25x25
M19 27.589.63.222



SAXON Jade 25x25
M19 27.589.48.222



SAXON Ocean 25x25
M19 27.589.171.222



SAXON Mica 25x25
M19 27.589.125.222



SAXON Lima 25x25
M19 27.589.309.222



SAXON Peach 25x25
M19 27.589.331.222



SAXON Visón 25x25
M19 27.589.24.222

RVTO. PASTA BLANCA

PAVIMENTOS SUGERIDOS RECOMMENDED FLOORING REVÊTEMENTS DE SOL CONSEILLÉ

SAXON Jade




EASTERNWOOD Sand EASTERNWOOD Rye GREENLAND Beech GREENLAND Oak

SAXON Ocean



GREENLAND Beech EASTERNWOOD Sand

SAXON Lima



EASTERNWOOD Rye GREENLAND Cherry GREENLAND Oak GREENLAND Beech

SAXON Mica



GREENLAND Ash GREENLAND Beech EASTERNWOOD Sand

SAXON Visón



GREENLAND Ash EASTERNWOOD Pepper EASTERNWOOD Rye

SAXON Peach



EASTERNWOOD Rye EASTERNWOOD Sand GREENLAND Cherry

EMPAQUETADO PACKAGING EMBALLAGE

Formato	pz/cj	m ² /cj	m ² /pl	cj/pl	kg/cj	kg/pl
25x25	17	1,06	57,24	54	18,50	1019

RVTO. PASTA BLANCA
WHITE BODY WALL TILES
REVÊTEMENT PÂTE BLANCHE

COWAN / RLV. COWAN | 30,3x60,5 11,9"x23,8"



Rvto / Wall / Rvtm: RLV. COWAN LIGHT 30,3X60,5 - COWAN ASH 30,3X60,5
Pvto / Floor / Sol: KONCEPT DESERT 60X60

▼ PAVIMENTOS SUGERIDOS RECOMENDED FLOORING REVÊTEMENTS DE SOL CONSEILLÉ

COWAN Light



ELGIN
Perla



EATON
Sand



EVORA
Perla



GREENLAND
Beech



EASTERNWOOD
Palm

COWAN Ash



ELGIN
Gris



EATON
Ash



GREENLAND
Ash



EASTERNWOOD
Rye

COWAN Argent



ELGIN
Gris



EATON
Ash




GREENLAND
Oak



EASTERNWOOD
Sand

E3




COWAN Light 30,3x60,5 M10 27.727.204.192




RLV COWAN Light 30,3x60,5 M10 27.727.204.213



RLV COWAN Dark 30,3x60,5 M10 27.727.184.213



COWAN Ash 30,3x60,5 M10 27.727.344.192



COWAN Argent 30,3x60,5 M10 27.727.135.192

MOLD. METAL PLATA Mate 2x60,5
P56 28.744.803.2466

MOLD. METAL PLATA Brillo 2x60,5
P56 28.744.804.2466

RVTO. PASTA BLANCA

EMPAQUETADO PACKAGING EMBALLAGE

Formato	pz/cj	m ² /cj	m ² /pl	cj/pl	kg/cj	kg/pl
30,3x60,5	7	1,28	76,8	60	20,60	1256
2x60,5	10				2,05	

Piezas complementarias, ver en página 386.
Special pieces, see page 386.
Pièces supplémentaires, voir page 386.

RVTO. PASTA BLANCA
 WHITE BODY WALL TILES
 REVÊTEMENT PÂTE BLANCHE

CREST / RLV. CREST | 30,3x60,5 11,9"x23,8"



Rvto / Wall / Rvtm: RLV. CREST LIGHT 30,3X60,5 - CREST IRON 30,3X60,5
 Pvto / Floor / Sol : K-WOOD DESERT 20X120

▼ PAVIMENTOS SUGERIDOS RECOMENDED FLOORING REVÊTEMENTS DE SOL CONSEILLÉ

CREST Light



ELGIN
Perla



EATON
Pearl



GREENLAND
Beech



EASTERNWOOD
Pepper

CREST Sand



ELGIN
Tortora



EATON
Tortora



GREENLAND
Cherry



EASTERNWOOD
Cinnamon

CREST Ash



ELGIN
Gris



EATON
Ash



GREENLAND
Ash



EASTERNWOOD
Palm


E3



CREST Light 30,3x60,5 M10 27.727.204.191



CREST Sand 30,3x60,5 M10 27.727.119.191



CREST Ash 30,3x60,5 M10 27.727.344.191



RLV. CREST Copper 30,3x60,5 M10 27.727.287.211



RLV. CREST Iron 30,3x60,5 M10 27.727.230.211

Moldura METAL Plata Mate 2x60,5
P56 28.744.803.2466

Moldura METAL Plata Brillo 2x60,5
P56 28.744.804.2466

▼ EMPAQUETADO PACKAGING EMBALLAGE

Formato	pz/cj	m ² /cj	m ² /pl	cj/pl	kg/cj	kg/pl
30,3x60,5	7	1,28	76,8	60	20,60	1256
2x60,5	10				2,05	

Piezas complementarias, ver en página 386.
Special pieces, see page 386.
Pièces supplémentaires, voir page 386.

RVTO. PASTA BLANCA

RVTO. PASTA BLANCA
 WHITE BODY WALL TILES
 REVÊTEMENT PÂTE BLANCHE

CUNEX | 30,3x60,5
 11,9"x23,8"



Rvto / Wall / Rvrm: CUNEX MAGNA 30,3X60,5 - CUNEX BONE 30,3X60,5 - CREST SAND 30,3X60,5
 Pvto / Floor / Sol: KONCEPT NACAR 60X60

▼ PAVIMENTOS SUGERIDOS RECOMENDED FLOORING REVÊTEMENTS DE SOL CONSEILLÉ

CUNEX Bone



EATON
Sand



GREENLAND
Beech



EASTERNWOOD
Palm

CUNEX Magma



EATON
Sand



GREENLAND
Cherry



EASTERNWOOD
Pepper

CUNEX Ónice



EATON
Ash



GREENLAND
Beech



EASTERNWOOD
Cinnamon

CUNEX Cement



EATON
Ash



GREENLAND
Beech



EASTERNWOOD
Sand

E3



CUNEX Bone 30,3x60,5 M10 27.727.413.193



CUNEX Ónice 30,3x60,5 M10 27.727.277.193



CUNEX Magma 30,3x60,5 M10 27.727.249.193




CUNEX Cement 30,3x60,5 M10 27.727.418.193

MOLD. METAL PLATA Mate 2x60,5
P56 28.744.803.2466

MOLD. METAL PLATA Brillo 2x60,5
P56 28.744.804.2466


COMBINACIONES / COMBINATIONS / ASSOCIATIONS



CREST Light 30,3x60,5 M10 27.727.204.191



CREST Sand 30,3x60,5 M10 27.727.119.191



CREST Ash 30,3x60,5 M10 27.727.344.191

EMPAQUETADO PACKAGING EMBALLAGE

Formato	pz/cj	m ² /cj	m ² /pl	cj/pl	kg/cj	kg/pl
30,3x60,5	7	1,28	76,8	60	20,60	1256
2x60,5	10				2,05	

Piezas complementarias, ver en página 386.
Special pieces, see page 386.
Pièces supplémentaires, voir page 386.

RVTO. PASTA BLANCA
WHITE BODY WALL TILES
REVÊTEMENT PÂTE BLANCHE

CYRUS | 30,3x60,5
11,9"x23,8"



Rvto / Wall / Rvtm: CYRUS CEMENT 30,3X60,5 - CYRUS SNOW 30,3X60,5
Pvto / Floor / Sol: KONCEPT DESERT 60X60



E3




CYRUS Snow 30,3x60,5 **M10** 27.727.296.184



CYRUS Bone 30,3x60,5 **M10** 27.727.413.184



CYRUS Cement 30,3x60,5 **M10** 27.727.418.184



CYRUS Taupe 30,3x60,5 **M10** 27.727.285.184

MOLD. METAL PLATA Mate 2x60,5
P56 28.744.803.2466

MOLD. METAL PLATA Brillo 2x60,5
P56 28.744.804.2466

PAVIMENTOS SUGERIDOS
RECOMENDED FLOORING
REVÊTEMENTS DE SOL CONSEILLÉS

CYRUS Snow



EATON
Ash



GREENLAND
Oak



EASTERNWOOD
Cinnamon

CYRUS Cement



EATON
Pearl



GREENLAND
Beech



EASTERNWOOD
Palm

CYRUS Bone



GREENLAND
Beech



EASTERNWOOD
Sand

CYRUS Taupe



GREENLAND
Ash



EASTERNWOOD
Jasmin

EMPAQUETADO PACKAGING EMBALLAGE

Formato	pz/cj	m ² /cj	m ² /pl	cj/pl	kg/cj	kg/pl
30,3X60,5	7	1,28	76,8	60	20,60	1256
2x60,5	10				2,05	

Piezas complementarias, ver en página 386.
Special pieces, see page 386.
Pièces supplémentaires, voir page 386.


RVTO. PASTA BLANCA
WHITE BODY WALL TILES
REVÊTEMENT PÂTE BLANCHE

WHITES | 30,3x60,5
11,92"x23,81"



Rvto / Wall / Rvtm: TRÍPOLI MATE SNOW 30,3X60,5 - CREST SNOW 30,3X60,5
Pvto / Floor / Sol: KONCEPT TAUPE 60X60

E3



TRÍPOLI MATE Snow 30,3x60,5 M10 27.727.296.1316



RLV. CREST Snow 30,3x60,5 M10 27.727.296.211



CYRUS Snow 30,3x60,5 M10 27.727.296.184



CUNEX Snow 30,3x60,5 M10 27.727.296.193



RLV. COWAN Snow 30,3x60,5 M10 27.727.296.213

MOLD. METAL PLATA Mate 2x60,5
P56 28.744.803.2466

MOLD. METAL PLATA Brillo 2x60,5
P56 28.744.804.2466

PAVIMENTOS SUGERIDOS
RECOMENDED FLOORING
REVÊTEMENTS DE SOL CONSEILLÉS

COWAN Light / Ash



COWAN Dark



EMPAQUETADO PACKAGING EMBALLAGE

Formato	pz/cj	m ² /cj	m ² /pl	cj/pl	kg/cj	kg/pl
30,3X60,5	7	1,28	76,8	60	20,60	1256
2x60,5	10				2,05	

Piezas complementarias, ver en página 386.
Special pieces, see page 386.
Pièces supplémentaires, voir page 386.

RVTO. PASTA BLANCA
WHITE BODY WALL TILES
REVÊTEMENT PÂTE BLANCHE

SCENIC | 15x60,5
5,9"x23,8"



Rvto / Wall / Rvtml: SCENIC SNOW 15X60,5 - SCENIC MICA 15X60,5 - CREST LIGHT 30,3X60,5
Pvto/ Floor / Sol: EASTERNWOOD SAND 22X85


E3




SCENIC Snow 15x60,5 M20 27.132.296.223



SCENIC Jade 15x60,5 M20 27.132.48.223



SCENIC Ocean 15x60,5 M20 27.132.171.223




SCENIC Mica 15x60,5 M20 27.132.125.223



SCENIC Lima 15x60,5 M20 27.132.309.223



SCENIC Peach 15x60,5 M20 27.132.331.223



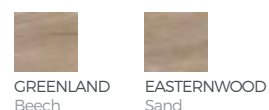
SCENIC Visón 15x60,5 M20 27.132.24.223

PAVIMENTOS SUGERIDOS RECOMENDED FLOORING REVÊTEMENTS DE SOL CONSEILLÉ


SCENIC Jade



SCENIC Ocean



SCENIC Lima



SCENIC Mica



SCENIC Visón



SCENIC Peach



EMPAQUETADO PACKAGING EMBALLAGE

Formato	pz/cj	m²/cj	m²/pl	cj/pl	kg/cj	kg/pl
15x60,5	11	1,00	50	50	17,06	873

RVTO. PASTA BLANCA

RVTO. PASTA BLANCA
WHITE BODY WALL TILES
REVÊTEMENT PÂTE BLANCHE

SIREN | 15x60,5
5,9"x23,8"



Rvto / Wall / Rvrm: SIREN VISÓN 15X60,5 - COWAN LIGHT 30X60,5
Pvto / Floor / Sol: COROT 22,3X22,3

E3



SIREN Blanco Brillo 15x60,5 M20 27.132.63.224




SIREN Jade 15x60,5 M20 27.132.48.224



SIREN Ocean 15x60,5 M20 27.132.171.224



SIREN Mica 15x60,5 M20 27.132.125.224



SIREN Lima 15x60,5 M20 27.132.309.224



SIREN Peach 15x60,5 M20 27.132.331.224



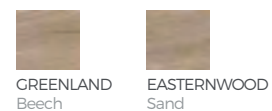
SIREN Visión 15x60,5 M20 27.132.24.224

▼ PAVIMENTOS SUGERIDOS RECOMMENDED FLOORING REVÊTEMENTS DE SOL CONSEILLÉ


SIREN Jade



SIREN Ocean



SIREN Lima



SIREN Mica



SIREN Visión



SIREN Peach



▼ EMPAQUETADO PACKAGING EMBALLAGE

Formato	pz/cj	m²/cj	m²/pl	cj/pl	kg/cj	kg/pl
15x60,5	11	1,00	50	50	17,06	873



Como una simbiosis perfecta de estilo y versatilidad, Tiles for You nace como un todo decorativo superior con una amplia variedad de aplicaciones de elevada funcionalidad técnica y estética. Modelos que aportan su propio valor, la unicidad de su composición, posibilitando combinaciones a medida que reflejan el espíritu de Tiles for you: una colección que se adapta a ti.

T4u

Tiles for you

RVTO. PASTA BLANCA

REVESTIMIENTO PASTA BLANCA

WHITE BODY WALL TILES
REVÊTEMENT PÂTE BLANCHE

SERIE SERIES SÉRIE	FORMATO SIZE FORMAT	PÁGINA PAGE PAGE
ACIER - ARDOISE	25X75	94
BLOC	25X75	96
DAMIER	25X75	98
LEAD	25X75	100
PLACAGE	25X75	102
REVER	25X75	104
SOIE	25X75	106
SOUL	25X75	108
WABE	25X75	110
WHITE	25X75	112

With its perfect symbiosis of style and versatility, Tiles for You is a superior all-round concept in decorative tile design. Suitable for a wide variety of different applications, it is a versatile tile collection conceived to adapt to your needs, with the emphasis on functionality and visual appeal. Each tile model stands out for its singular design and potential different combinations.

Comme une symbiose parfaite entre style et versatilité, Tiles for You naît comme un tout décoratif supérieur avec une ample variété d'applications de haute fonctionnalité technique et esthétique. Des modèles qui apportent leur propre valeur, l'unicité de leur composition, permettant des combinaisons sur mesure qui reflètent l'esprit de Tiles for You: une collection qui s'adapte à vous.

RVTO. PASTA BLANCA
WHITE BODY WALL TILES
REVÊTEMENT PÂTE BLANCHE

ACIER / ARDOISE | 25x75 9,84"x29,52"



Rvto / Wall / Rvtn: ACIER MIX 25X75 - SOUL PERLA 25X75
Pvto / Floor / Sol: STYLE MARENGO 60X60



ACIER Mix 25x75 **M13** 27.725.100.2887



ARDOISE 25x75 **M13** 27.725.1.2892


▼ COMBINACIONES / COMBINATIONS / ASSOCIATIONS



SOUL Perla 25x75 **M13** 27.725.37.2882




SOUL Natural 25x75 **M13** 27.725.102.2882



SOUL Blanco 25x75 **M13** 27.725.12.2882



CRISTAL Blanco 25x75 **M13** 27.725.12.2525



LINEN Blanco 25x75 **M13** 27.725.12.2881



COTON Blanco 25x75
M13 27.725.12.2880

Moldura METAL PLATA Mate 2x75 **P64** 28.719.803.2466

Moldura METAL PLATA Brillo 2x75 **P64** 28.719.804.2466

PAVIMENTOS
SUGERIDOS
RECOMMENDED
FLOORING
REVÊTEMENTS DE
SOL CONSEILLÉS



ACIER



DESERTWOOD
Cream

ARDOISE



DESERTWOOD
Antic

▼ EMPAQUETADO PACKAGING EMBALLAGE

Formato	pz/cj	m ² /cj	m ² /pl	cj/pl	kg/cj	kg/pl
25x75	6	1,13	54,24	48	19	912
2x75	27				7,61	

Piezas complementarias, ver en página 386.
Special pieces, see page 386.
Pièces supplémentaires, voir page 386.

RVTO. PASTA BLANCA
WHITE BODY WALL TILES
REVÊTEMENT PÂTE BLANCHE

BLOC | 25x75
9,84"x29,52"



Rvto / Wall / Rvtn: BLOC NATURAL 25X75 - CRISTAL BLANCO 25X75
Pvto / Floor / Sol: ÉPOCA ROBLE 22X85 DECORSTONE




■ BLOC Natural 25x75 **M13** 27.725.102.2889




■ BLOC Gris 25x75 **M13** 27.725.2.2889

▼ COMBINACIONES / COMBINATIONS / ASSOCIATIONS




■ SOUL Natural 25x75 **M13** 27.725.102.2882



■ SOUL Perla 25x75 **M13** 27.725.37.2882




■ CRISTAL Blanco 25x75 **M13** 27.725.12.2525



■ SOUL Blanco 25x75 **M13** 27.725.12.2882



■ COTON Blanco 25x75 **M13** 27.725.12.2880



■ LINEN Blanco 25x75 **M13** 27.725.12.2881

▶ PAVIMENTOS SUGERIDOS
RECOMMENDED FLOORING
REVÊTEMENTS DE SOL CONSEILLÉS

BLOC Natural



ÉPOCA Roble ÉPOCA Nogal

BLOC Gris



PROVENZA Perla ATELIER Ceniza

▼ EMPAQUETADO PACKAGING EMBALLAGE

Formato	pz/cj	m ² /cj	m ² /pl	cj/pl	kg/cj	kg/pl
25x75	6	1,13	54,24	48	19	912


Piezas complementarias, ver en página 386.
Special pieces, see page 386.
Pièces supplémentaires, voir page 386.

RVTO. PASTA BLANCA
WHITE BODY WALL TILES
REVÊTEMENT PÂTE BLANCHE

DAMIER | 25x75
9,84"x29,52"




Rvto / Wall / Rvtm: DAMIER PERLA 25X75 - LEAD BLANCO 25X75 - LEAD PERLA 25X75
Pvto / Floor / Sol: GREENWICH ARGENT 20X120 DECORSTONE



DAMIER Perla 25x75 M13 27.725.37.2884

▼ COMBINACIONES / COMBINATIONS / ASSOCIATIONS




LEAD Blanco 25x75 M13 27.725.12.2876



LEAD Perla 25x75 M13 27.725.37.2876

Moldura METAL PLATA Brillo 2x75 P64 28.719.804.2466

**PAVIMENTOS
SUGERIDOS**
RECOMENDED
FLOORING
REVÊTEMENTS DE
SOL CONSEILLÉS



▼ **EMPAQUETADO** PACKAGING EMBALLAGE

Formato	pz/cj	m ² /cj	m ² /pl	cj/pl	kg/cj	kg/pl
25x75	6	1,13	54,24	48	19	912
2x75	27				7,61	


Piezas complementarias, ver en página 386.
Special pieces, see page 386.
Pièces supplémentaires, voir page 386.

RVTO. PASTA BLANCA
WHITE BODY WALL TILES
REVÊTEMENT PÂTE BLANCHE


LEAD | 25x75
9,84"x29,52"



Rvto / Wall / Rvtm: LEAD BLANCO 25X75 - DEC. PUCCINI 25X75
Pvto / Floor / Sol: BOSQUE ARENA 22X85



LEAD Perla 25x75 **M13** 27.725.37.2876



LEAD Blanco 25x75 **M13** 27.725.12.2876




LEAD Natural 25x75 **M13** 27.725.102.2876


▼ COMBINACIONES / COMBINATIONS / ASSOCIATIONS



Dec. VERDI Blanco 25x75 **M41** 28.725.12.829



SOIE Taupe 25x75 **M13** 27.725.285.2885



DAMIER Perla 25x75 **M13** 27.725.37.2884



Dec. BELLINI 25x75 **M41** 28.725.1.1729



Listelo REAL 7,5x75 **P85** 28.717.1.859



Listelo AROSA 5x75 **P80** 28.797.1.1034 RESINA/RESIN/RESINÉ



Dec. PUCCINI 25x75 **M41** 28.725.1.2931

▼ EMPAQUETADO PACKAGING EMBALLAGE

**PAVIMENTOS
SUGERIDOS**
RECOMMENDED
FLOORING
REVÊTEMENTS DE
SOL CONSEILLÉS



LEAD Blanco / Perla



BOSQUE
Argent

LEAD Natural



BOSQUE
Cenere

LEAD Natural



BOSQUE
Arena

Formato	pz/cj	m ² /cj	m ² /pl	cj/pl	kg/cj	kg/pl
25x75	6	1,13	54,24	48	19	912
5x75	6				4,54	
7,5x75	9				9	

RVTO. PASTA BLANCA
WHITE BODY WALL TILES
REVÊTEMENT PÂTE BLANCHE

PLACAGE | 25x75 9,84"x29,52"



Rvto / Wall / Rvtm: PLACAGE MIX 25X75 - LINEN BLANCO 25X75
Pvto / Floor / Sol: CASTLE HAPPY 20X60 PASTA ROJA




PLACAGE Cenere 25x75 **M13** 27.725.274.2888



PLACAGE Mix 25x75 **M13** 27.725.100.2888

▼ COMBINACIONES / COMBINATIONS / ASSOCIATIONS



SOUL Blanco 25x75 **M13** 27.725.12.2882



SOUL Perla 25x75 **M13** 27.725.37.2882



COTON Blanco 25x75 **M13** 27.725.12.2880



LINEN Blanco 25x75 **M13** 27.725.12.2881

Moldura METAL PLATA Brillo 2x75 **P64** 28.719.804.2466

Moldura METAL PLATA Mate 2x75 **P64** 28.719.803.2466

PAVIMENTOS
SUGERIDOS
RECOMMENDED
FLOORING
REVÊTEMENTS DE
SOL CONSEILLÉS

PLACAGE Cenere



PLACAGE Mix



▼ EMPAQUETADO PACKAGING EMBALLAGE

Formato	pz/cj	m ² /cj	m ² /pl	cj/pl	kg/cj	kg/pl
25x75	6	1,13	54,24	48	19	912
2x75	27				7,61	

Piezas complementarias, ver en página 386.
Special pieces, see page 386.
Pièces supplémentaires, voir page 386.

RVTO. PASTA BLANCA
WHITE BODY WALL TILES
REVÊTEMENT PÂTE BLANCHE

REVER | 25x75
9,84"x29,52"



Rvto / Wall / Rvtm: REVER TAUPE 25X75 - VOILE BLANCO 25X75
Pvto / Floor / Sol: GREENWICH CHERRY 20X120 DECORSTONE




REVER Taupe 25x75 **M13** 27.725.285.2883




REVER Gris 25x75 **M13** 27.725.2.2883

▼ COMBINACIONES / COMBINATIONS / ASSOCIATIONS



SOUL Natural 25x75 **M13** 27.725.102.2882



SOUL Perla 25x75 **M13** 27.725.37.2882



VOILE Blanco 25x75 **M13** 27.725.12.2878



SOUL Blanco 25x75 **M13** 27.725.12.2882

PAVIMENTOS
SUGERIDOS
RECOMMENDED
FLOORING
REVÊTEMENTS DE
SOL CONSEILLÉS

REVER Gris



REVER Taupe




▼ EMPAQUETADO PACKAGING EMBALLAGE

Formato	pz/cj	m ² /cj	m ² /pl	cj/pl	kg/cj	kg/pl
25x75	6	1,13	54,24	48	19	912

Piezas complementarias, ver en página 386.
Special pieces, see page 386.
Pièces supplémentaires, voir page 386.

RVTO. PASTA BLANCA
WHITE BODY WALL TILES
REVÊTEMENT PÂTE BLANCHE

SOIE | 25x75
9,84"x29,52"




Rvto / Wall / Rvtm: LEAD NATURAL 25X75 - SOIE TAUPE 25X75
Pvto / Floor / Sol: BOSQUE ARENA 22X85 DECORSTONE



SOIE Taupe 25x75 **M13** 27.725.285.2885

▼ COMBINACIONES / COMBINATIONS / ASSOCIATIONS



LEAD Natural 25x75 **M13** 27.725.102.2876

Moldura METAL PLATA Brillo 2x75 **P64** 28.719.804.2466

**PAVIMENTOS
SUGERIDOS**
RECOMENDED
FLOORING
REVÊTEMENTS DE
SOL CONSEILLÉS



BOSQUE
Arena

▼ EMPAQUETADO PACKAGING EMBALLAGE

Formato	pz/cj	m ² /cj	m ² /pl	cj/pl	kg/cj	kg/pl
25x75	6	1,13	54,24	48	19	912
2x75	27				7,61	

Piezas complementarias, ver en página 386.
Special pieces, see page 386.
Pièces supplémentaires, voir page 386.

RVTO. PASTA BLANCA
WHITE BODY WALL TILES
REVÊTEMENT PÂTE BLANCHE


SOUL | 25x75
9,84"x29,52"




Rvto / Wall / Rvrm: BELLINI DEC. 25X75 - SOUL BLANCO 25X75 - SOUL PERLA 25X75
Pvto / Floor / Sol: DESERTWOOD LIGHT 20X120 DECORSTONE



SOUL Blanco 25x75 **M13** 27.725.12.2882



SOUL Natural 25x75 **M13** 27.725.102.2882



SOUL Perla 25x75 **M13** 27.725.37.2882

▼ COMBINACIONES / COMBINATIONS / ASSOCIATIONS




Dec. VERDI Blanco 25x75 **M41** 28.725.12.829



PLACAGE Cenere 25x75 **M13** 27.725.274.2888



REVER Taupe 25x75 **M13** 27.725.285.2883



REVER Gris 25x75 **M13** 27.725.2.2883



WABE Perla 25x75 **M13** 27.725.37.2890



WABE Natural 25x75 **M13** 27.725.102.2890




Dec. BELLINI 25x75 **M41** 28.725.1.1729



Dec. PUCCINI 25x75 **M41** 28.725.1.2931



Listelo REAL 7.5x75 **P85** 28.717.1.859



Listelo AROSA 5x75 **P80** 28.797.1.1034 RESINA/RESIN/RESINÉ

▼ PAVIMENTOS SUGERIDOS RECOMENDED FLOORING REVÊTEMENTS DE SOL CONSEILLÉS

SOUL Blanco		SOUL Perla		SOUL Natural	
PROVENZA Blanco	DESERTWOOD Light	PROVENZA Perla	DESERTWOOD Light	PROVENZA Taupe	DESERTWOOD Cream

▼ EMPAQUETADO PACKAGING EMBALLAGE

Formato	pz/cj	m ² /cj	m ² /pl	cj/pl	kg/cj	kg/pl
25x75	6	1,13	54,24	48	19	912
7,5x75	9				9,00	
5x75	6				4,54	

RVTO. PASTA BLANCA
WHITE BODY WALL TILES
REVÊTEMENT PÂTE BLANCHE

WABE | 25x75
9,84"x29,52"



Rvto / Wall / Rvtm: WABE NATURAL 25X75 - SOUL BLANCO 25X75
Pvto / Floor / Sol: BOSQUE ARGENT 22X85 DECORSTONE




WABE Natural 25x75 **M13** 27.725.102.2890




WABE Perla 25x75 **M13** 27.725.37.2890

▼ COMBINACIONES / COMBINATIONS / ASSOCIATIONS




SOUL Natural 25x75 **M13** 27.725.102.2882



SOUL Perla 25x75 **M13** 27.725.37.2882



COTON Blanco 25x75 **M13** 27.725.12.2880



SOUL Blanco 25x75 **M13** 27.725.12.2882

Moldura METAL PLATA Mate 2x75 **P64** 28.719.803.2466

Moldura METAL PLATA Brillo 2x75 **P64** 28.719.804.2466

Listelo AROSA 5x75 **P80** 28.797.1.1034 RESINA/RESIN/RESINÉ



GLACE Blanco 25x75 **M13** 27.725.12.2879



Listelo REAL 7,5x75 **P85** 28.717.1.859

PAVIMENTOS
SUGERIDOS
RECOMMENDED
FLOORING
REVÊTEMENTS DE
SOL CONSEILLÉS



WABE Natural



PROVENZA
Blanco



PROVENZA
Taupe

WABE Perla



PROVENZA
Blanco



PROVENZA
Perla



GREENWICH
Cenere


▼ EMPAQUETADO PACKAGING EMBALLAGE

Formato	pz/cj	m ² /cj	m ² /pl	cj/pl	kg/cj	kg/pl
25x75	6	1,13	54,24	48	19	912
7,5x75	9				9	
5x75	6				4,54	
2x75	27				7,61	

Piezas complementarias, ver en página 386.
Special pieces, see page 386.
Pièces supplémentaires, voir page 386.

RVTO. PASTA BLANCA
WHITE BODY WALL TILES
REVÊTEMENT PÂTE BLANCHE


WHITE | 25x75
9,84"x29,52"



Rvto / Wall / Rvtm: GLACE BLANCO 25X75 - SOUL PERLA 25X75 - BOSQUE ARGENT 22X85
Pvto / Floor / Sol: BOSQUE ARGENT 22X85



COTON Blanco 25x75 **M13** 27.725.12.2880



LINEN Blanco 25x75 **M13** 27.725.12.2881



CRISTAL Blanco 25x75 **M13** 27.725.12.2525



NEIGE Blanco 25x75 **M13** 27.725.12.2877



GLACE Blanco 25x75 **M13** 27.725.12.2879



VOILE Blanco 25x75 **M13** 27.725.12.2878



Dec. ROSSINI 25x75 **M41** 28.725.1.2932



Listelo DIDO Negro 7,5x75 **P82** 28.717.3.927

Moldura METAL PLATA Mate 2x75 **P64** 28.719.803.2466

Moldura METAL PLATA Brillo 2x75 **P64** 28.719.804.2466

▼ **EMPAQUETADO** PACKAGING EMBALLAGE

Formato	pz/cj	m ² /cj	m ² /pl	cj/pl	kg/cj	kg/pl
25x75	6	1,13	54,24	48	19	912
7.5x75	9				9	
2x75	27				7.6	

Piezas complementarias, ver en página 386.
Special pieces, see page 386.
Pièces supplémentaires, voir page 386.





PASTA BLANCA

RVTO. PASTA BLANCA

REVESTIMIENTO PASTA BLANCA

WHITE BODY WALL TILES
REVÊTEMENT PÂTE BLANCHE

SERIE SERIES SÉRIE	FORMATO SIZE FORMAT	PÁGINA PAGE PAGE
CAPUA	25X50	116
DANTE	25X50	117
PARIS	25X50	118
SPA	25X75	119
TRIPOLI	40X120 / 30X90 30.3X60.5 / 30X60 25X75 / 25X50	120

RVTO. PASTA BLANCA
WHITE BODY WALL TILES
REVÊTEMENT PÂTE BLANCHE

CAPUA | 25x50
9,84"x19,68"



RVTO. PASTA BLANCA




Rvto / Wall / Rvtm: CAPUA BLANCO 25x50



CAPUA Blanco 25x50
M09 27.588.12.2377



CAPUA MULTI Perla 25x50
M09 27.588.37.2434




CAPUA Plata 25x50
M09 27.588.31.2377

▼ **EMPAQUETADO** PACKAGING EMBALLAGE

Formato	pz/cj	m ² /cj	m ² /pl	cj/pl	kg/cj	kg/pl
25x50	14	1,75	84	48	24,50	1196


RVTO. PASTA BLANCA
 WHITE BODY WALL TILES
 REVÊTEMENT PÂTE BLANCHE

DANTE | 25x50 9,84"x19,68"



Rvto / Wall / Rvtrm: DANTE MARFIL 25x50 - DEC. ALOBRAS 50x50 - LIST. ALOBRAS 7,5x50

RVTO. PASTA BLANCA



DANTE Blanco 25x50 **M09** 27.588.12.1481



DANTE Marfil 25x50 **M09** 27.588.33.1481



DANTE Noce 25x50 **M09** 27.588.160.1481



Mold. MALI 3,5x25 **P29** 28.565.1.729



Mold. ATENEA 3,5x25 **P29** 28.565.1.689



List. MALI 8x25 **P44** 28.158.1.729



List. ATENEA 8x25 **P61** 28.158.1.689



Alzata MALI 15x25 **P70** 28.562.1.729



Alzata ATENEA 15x25 **P82** 28.562.1.689



Mold. CRISTAL Jade 1,5x50
P60 87.720.48.2525

CRISTAL/GLASS/VERRE



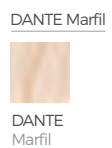
Dec. ALOBRAS Pack-2 50x50
P125 28.129.1.2090



List. ALOBRAS 7,5x50
P80 28.684.1.2450

▼ EMPAQUETADO PACKAGING EMBALLAGE

PAVIMENTOS
 SUGERIDOS
 RECOMENDED
 FLOORING
 REVÊTEMENTS DE
 SOL CONSEILLÉS



Piezas complementarias, ver en página 386.
 Special pieces, see page 386.
 Pièces supplémentaires, voir page 386.

Formato	pz/cj	m²/cj	m²/pl	cj/pl	kg/cj	kg/pl	Formato	pz/cj	m²/cj	m²/pl	cj/pl	kg/cj	kg/pl
25x50	14	1,75	84	48	24,50	1196	7,5x50	14				9,88	
1,5x50	6				1,30		50x50	14				4,20	
3,5x25 ATENEA	17				2,4		3,5x25 MALI	17				2,38	
8x25 ATENEA	15				5,18		8x25 MALI	15				5,52	
15x25 ATENEA	6				3,60		15x25 MALI	6				3,70	

RVTO. PASTA BLANCA
 WHITE BODY WALL TILES
 REVÊTEMENT PÂTE BLANCHE

PARIS


25x50
 9,84"x19,68"




RVTO. PASTA BLANCA



Rvto / Wall / Rvtrm: PARIS BLANCO 25x50 - DE. ELYSEE 25x50



PARIS Blanco 25x50 M09 27.588.12.416



Dec. ELYSEE 25x50 P94 28.645.1.1711

PAVIMENTOS
 SUGERIDOS
 RECOMENDED
 FLOORING
 REVÊTEMENTS DE
 SOL CONSEILLÉS

FUTURA Blanco



CREA
 Blanco

EMPAQUETADO

PACKAGING
 EMBALLAGE



Formato	pz/cj	m²/cj	m²/pl	cj/pl	kg/cj	kg/pl
25x50	14	1,75	84	48	24,50	1196
25x50 ELYSEE	7				13,45	

Piezas complementarias, ver en página 386.
 Special pieces, see page 386.
 Pièces supplémentaires, voir page 386.

RVTO. PASTA BLANCA
 WHITE BODY WALL TILES
 REVÊTEMENT PÂTE BLANCHE

SPA | 25x75
 9,84"x29,52"




Rvto / Wall / Rvtm: SPA BLANCO 25x75 - DEC. PHOTO 25x75

RVTO. PASTA BLANCA



SPA Blanco 25x75 **M13** 27.725.12.2460




Dec. FLASH 25x75 **P124** 28.716.1.2472



Capitel SPA Blanco 5x25
P37 28.152.12.2460



Moldura METAL PLATA Mate 2x75 **P64** 28.719.803.2466



Dec. PHOTO 25x75 **P124** 28.716.1.2481



Alzata SPA Blanco 15x25
P69 28.562.12.2460

Piezas complementarias, ver en página 386.
 Special pieces, see page 386.
 Pièces supplémentaires, voir page 386.

EMPAQUETADO
 PACKAGING
 EMBALLAGE



Formato	pz/cj	m²/cj	m²/pl	cj/pl	kg/cj	kg/pl	Formato	pz/cj	m²/cj	m²/pl	cj/pl	kg/cj	kg/pl
25x75	6	1,13	54,24	48	19	912	5x75	16				3,20	
25x75	4				13,00		15x75	6				5,30	
DEC 2x75	27				7,61								

RVTO. PASTA BLANCA / RECTIFICADA
 WHITE BODY WALL TILES / RECTIFIED
 REVÊTEMENT PÂTE BLANCHE / RECTIFIÉ

TRIPOLI

25x75
 9,84"x29,52"

25x50
 9,84"x19,68"

30,3x60,5
 11,92"x23,81"

30x60
 11,81"x23,62"

30x90
 11,81"x35,43"

40x120
 15,74"x47,24"




Rvto / Wall / Rvrm: TRÍPOLI MATE SNOW 30X90
 Pvto / Floor / Sol: K-WOOD NOCE 20X120 (COMPACTO PEDRA)

▼ EMPAQUETADO PACKAGING EMBALLAGE

Formato	pz/cj	m ² /cj	m ² /pl	cj/pl	kg/cj	kg/pl
40x120	3	1,44	28,8	20	30,00	620
30x90	4	1,08	69,12	64	18,75	1220
30,3x60,5	7	1,28	76,8	60	20,60	1256
30x60 REC	8	1,44	46,08	32	22,50	740
25x75	6	1,13	54,24	48	19	912
25x50	14	1,75	84	48	25,10	1224,8

Formato	pz/cj	m ² /cj	m ² /pl	cj/pl	kg/cj	kg/pl
1,5x60,5	14				2,60	
1,5x50	18				14,20	

Formato	pz/cj	m ² /cj	m ² /pl	cj/pl	kg/cj	kg/pl
25x75 DEC	4				13,96	
25x50 FENG SUI	7				14,02	
25x50 SCABOS	7				14,2	
25x50 TOMATO	7				14,20	
2x75 PURPURA	12				4,94	
2x75 BARILOCHE	15				5,36	



- TRÍPOLI Mate Snow 40x120 **M30** 31.412.296.1316
- TRÍPOLI Blanco 40x120 **M30** 31.412.12.1205
- TRÍPOLI Blanco 30x90 **M26** 31.872.12.1205
- TRÍPOLI MATE Snow 30x90 **M26** 31.872.296.1316
- TRÍPOLI MATE Snow 30,3x60,5 **M10** 27.727.296.1316
- TRÍPOLI Blanco 30,3x60,5 **M10** 27.727.12.1205
- TRÍPOLI MATE Blanco 30,3x60,5 **M10** 27.727.12.1316
- TRÍPOLI Blanco 30x60 **M15** 31.422.12.1205
- TRÍPOLI MATE Blanco 30x60 **M15** 31.422.12.1316
- TRÍPOLI Blanco 25x75 **M13** 27.725.12.1205
- TRÍPOLI MATE Blanco 25x75 **M13** 27.725.12.1316
- TRÍPOLI MATE Snow 25x75 **M13** 27.725.296.1316
- TRÍPOLI Blanco 25x50 **M09** 27.588.12.1205
- TRÍPOLI MATE Blanco 25x50 **M09** 27.588.12.1316

MOLD. DEC. ALUMINIO PLATA Mate 1x120 **P90** 28.175.438.8837

Moldura METAL Brillo 1,5x90 **P62** 32.7.804.1211



Dec. FENG SUI Blanco 25x50
P96 28.645.12.2448

Mold. METAL PLATA Brillo 1,5x50
P20 28.720.804.2466



Dec. SCABOS Blanco 25x50
P116 28.645.12.866



Dec. TOMATO Blanco 25x50
P114 28.645.12.2446



Dec. TRÓPICO Blanco 30,3x60,5 **P112** 28.424.12.374



Dec. FRUTAS Blanco 30,3x60,5 **P112** 28.424.12.558

Mold. VARADERO Rojo 1,5x60,5 **P41** 28.656.8.377

Mold. ITÁLICA Metal 1,5x60,5 **P46** 28.656.228.276



Dec. FLORES DAHLIA 25x75 **P124** 28.716.1.2497




Dec. FLOR DAHLIA 25x75 **P124** 28.716.1.2417

Mold. CRISTAL Púrpura 2x75 **P118** 87.719.261.2525
CRISTAL - Glass - Verre

Mold. BARILOCHE 2x75 **P67** 28.719.1.163





Inspírate, imagina paisajes milenarios. Llenos de intensos tonos arena y sutiles bosques donde los verdes y los marrones van de la mano. Cerámica para elegir entre acabados brillo y mate, ambientes monocromáticos o llenos de color y patrones lisos o en relieve que dan lugar a interiores con un denominador común: frescura, elegancia y funcionalidad. Pero la grandeza no reside en el tamaño porque con Aktuell la belleza y la funcionalidad no están reñidas con el espacio.

Let your imagination run wild in ancient landscapes full of intense sandy tones, subtle forests where greens and browns go hand in hand. Choose ceramic tiles in gloss or matt finishes, spaces decorated in just one shade or brimming with colours, and smooth or relief patterns to create interiors that all share freshness, elegance and functionality. With Aktuell, greatness isn't to do with size, beauty is perfectly compatible with functionality.

Vivez l'inspiration, imaginez des paysages millénaires, avec une multitude de tons sable intenses et de subtiles forêts conjuguant les verts et les marrons. La céramique vous donne le choix entre des finitions brillance et mat, des ambiances monochromatiques ou riches en couleur et des modèles lisses ou en relief qui donnent naissance à des intérieurs avec un dénominateur commun : fraîcheur, élégance et fonctionnalité. Mais la grandeur n'est pas une question de taille, en effet avec Aktuell, la beauté et la fonctionnalité font également bon ménage avec des espaces plus réduits.

Aktuell

INSPIRATE GET INSPIRED LAISSEZ-VOUS INSPIRER!

REVESTIMIENTO PASTA ROJA

RED BODY WALL TILES

REVÊTEMENT PÂTE ROUGE

SERIE SERIES SÉRIE	FORMATO SIZE FORMAT	PÁGINA PAGE PAGE
ALLEE - DAAM	20X45,2	124
ALTE	20X60	126
GARTEN	20X60	131
KUNST	20X60	131
MITTE	20X60	131
NEU	20X60	131
POTSDAM - SEE	20X60	128
TEMPEL	20X60	131

RVTO. PASTA ROJA
RED BODY WALL TILES
REVÊTEMENT PÂTE ROUGE

ALLE / DAMM | 20x45,2 7,87"x17,79"




Rvto / Wall / Rvtm: DAMM BLANCO 20X45,2 - DAMM RLV. BLANCO 20X45,2
Pvto / Floor / Sol: WALD SILVER 20X60




Rvto / Wall / Rvtm: ALLE TAUPE 20X45,2 - DAMM TAUPE 20X45,2 - DAMM BLANCO 20X45,2



ALLE Taupe 20x45,2
M09 2.715.285.2946




DAMM Blanco 20x45,2
M09 2.715.12.2935




DAMM RLV Blanco 20x45,2
M09 2.715.12.2936




ALLE Marengo 20x45,2
M09 2.715.28.2946



DAMM Taupe 20x45,2
M09 2.715.285.2935




DAMM RLV Taupe 20x45,2
M09 2.715.285.2936



DAMM Perla 20x45,2
M09 2.715.37.2935



DAMM RLV Perla 20x45,2
M09 2.715.37.2936



DAMM Marengo 20x45,2
M09 2.715.28.2935



DAMM RLV Marengo 20x45,2
M09 2.715.28.2936


PAVIMENTOS SUGERIDOS
RECOMENDED FLOORING
REVÊTEMENTS DE SOL CONSEILLÉS

ALLE / DAM Taupe



WALD Natura | WALD Desert | FRONDA Haya

ALLE / DAM Marengo



WALD Light | WALD Silver | FRONDA Marengo | FRONDA Perla

DAM Perla



WALD Light | WALD Silver | FRONDA Marengo | FRONDA Perla

DAM Blanco



FRONDA Musgo | WALD Natura | WALD Desert | WALD Cement | WALD Magma | WALD Cobre | WALD Light | WALD Mica | WALD Oxid | WALD Silver | WALD Ópalo | WALD Pizarra

EMPAQUETADO
PACKAGING
EMBALLAGE

Formato	pz/cj	m ² /cj	m ² /pl	cj/pl	kg/cj	kg/pl
20x45,2	17	1,54	84,7	55	23,90	1334,5

RVTO. PASTA ROJA
RED BODY WALL TILES
REVÊTEMENT PÂTE ROUGE

ALTE | 20x60
7,87"x23,62"



Rvto / Wall / Rvtn: ALTE BLANCO MATE 20X60 - POSTDAM TORTORA 20X60
Pvto / Floor / Sol: WALD DESERT 20X60


Aktuell




ALTE Blanco Mate 20x60
M12 2.670.174.2944



POTSDAM Grafito 20x60 M12 2.670.68.2950



POTSDAM Taupe 20x60 M12 2.670.285.2950



POTSDAM Ceniza 20x60 M12 2.670.19.2950



POTSDAM Tortora 20x60 M12 2.670.297.2950

PAVIMENTOS SUGERIDOS RECOMMENDED FLOORING REVÊTEMENTS DE SOL CONSEILLÉS

ALTE Blanco




WALD Mica | WALD Silver | WALD Desert | WALD Natura | FRONDA Marengo | FRONDA Roble

POSTDAM Grafito



WALD Light | WALD Silver | FRONDA Marengo

POSTDAM Taupe



WALD Desert | WALD Natura | FRONDA Roble

EMPAQUETADO PACKAGING EMBALLAGE

Formato	pz/cj	m ² /cj	m ² /pl	cj/pl	kg/cj	kg/pl
20x60	9	1,08	86,4	80	17,90	1452


RVTO. PASTA ROJA
RED BODY WALL TILES
REVÊTEMENT PÂTE ROUGE

POTSDAM / SEE | 20x60 7,87"x23,62"




Rvto / Wall / Rvtm: POTSDAM TÓRTORA 20X60 - POTSDAM RLV TÓRTORA 20X60 - POTSDAM BLANCO 20X60
Pvto / Floor / Sol: FRONDA ROBLE 20X60


Aktuell




■ POTSDAM Blanco 20x60 **M12** 2.670.12.2950




■ POTSDAM RLV Blanco 20x60 **M12** 2.670.12.2951



■ POTSDAM Ceniza 20x60 **M12** 2.670.19.2950




■ POTSDAM RLV Ceniza 20x60 **M12** 2.670.19.2951




■ POTSDAM Tórtora 20x60 **M12** 2.670.297.2950




■ POTSDAM RLV Tórtora 20x60 **M12** 2.670.297.2951



■ POTSDAM Grafito 20x60 **M12** 2.670.68.2950



■ SEE Grafito 20x60 **M12** 2.670.68.2952



■ POTSDAM Taupe 20x60 **M12** 2.670.285.2950



■ SEE Taupe 20x60 **M12** 2.670.285.2952

**PAVIMENTOS
SUGERIDOS**
RECOMMENDED
FLOORING
REVÊTEMENTS DE
SOL CONSEILLÉS

POTSDAM Blanco



WALD Desert | WALD Natura | FRONDA Perla

POTSDAM Ceniza / Grafito



WALD Light | WALD Silver | FRONDA Marengo

POTSDAM Tortora / Taupe



WALD Desert | WALD Natura | FRONDA Roble

EMPAQUETADO
PACKAGING
EMBALLAGE

Formato	pz/cj	m ² /cj	m ² /pl	cj/pl	kg/cj	kg/pl
20x60	9	1,08	86,4	80	17,90	1452

RVTO. PASTA ROJA
RED BODY WALL TILES
REVÊTEMENT PÂTE ROUGE

WHITES | 20x60
7,87"x23,62"



Rvto / Wall / Rvtm: KUNST BLANCO MATE 20X60
Pvto / Floor / Sol: WALD SILVER 20X60

Aktuell




GARTEN Blanco Mate 20x60
M12 2.670.174.2941



TEMPEL Blanco Mate 20x60
M12 2.670.174.2942




KUNST Blanco Mate 20x60
M12 2.670.174.2940



MITTE Blanco 20x60
M12 2.670.12.2954



NEU Blanco Mate 20x60
M12 2.670.174.2943



MITTE RLV Blanco 20x60
M12 2.670.12.2955

EMPAQUETADO PACKAGING EMBALLAGE	Formato	pz/cj	m ² /cj	m ² /pl	cj/pl	kg/cj	kg/pl
	20x60	9	1,08	86,4	80	17,90	1452



Inspirada en las mayólicas de la tradición cerámica, esta colección consigue reinterpretar su rica policromía y motivos en clave contemporánea. Casa Mayólica aúna la fuerza monocromática, la geometría y la vigorosidad de sus texturas con elementos decorativos que añaden un toque de movimiento. Soluciones cerámicas de sabor tradicional con una paleta cromática sinónimo de vivacidad y dinamismo que conjuga y contrasta con las gamas cromáticas más actuales.

The Casa Mayólica collection offers a beautiful reinterpretation of the rich colours and motifs from traditional majolica ceramics, but with a contemporary touch, blending monochromatic strength, geometry and lively textures with decorative elements to suggest movement. Ceramic ideas with a traditional flavour in a vivacious and dynamic palette of shades that combines and contrasts with the most avant-garde colour ranges.

S'inspirant des majoliques de la tradition céramique, cette collection parvient à revisiter la richesse de leur polychromie et de leurs motifs sur le mode contemporain. Casa Mayólica conjugue avec maestria la force monochromatique, la géométrie et la vigueur de ses textures avec des éléments décoratifs qui ajoutent une touche de mouvement. Des solutions céramiques au goût traditionnel avec une palette chromatique synonyme de vivacité et de dynamisme qui joue et crée le contraste avec les gammes chromatiques les plus actuelles.

Casa Mayólica

RVTO. PASTA ROJA

REVESTIMIENTO PASTA ROJA RED BODY WALL TILES REVÊTEMENT PÂTE ROUGE

SERIE SERIES SÉRIE	FORMATO SIZE FORMAT	PÁGINA PAGE PAGE
ANCONA	20X60	134
ANDRIA	20X60	136
ARTISAN	20X60	138
AVIZ	20X60	140

RVTO. PASTA ROJA
 RED BODY WALL TILES
 REVÊTEMENT PÂTE ROUGE

ANCONA | 20x60 7,87"x23,62"



RVTO / WALL / RVTM: ANCONA NACAR 20X60 - ANCONA ARENA 20X60 - DEC. EAST ARENA 20X60 - LIST. STANDFORD NACAR 3X60
 PVTO / FLOOR / SOL: CASTLE COCOA 20X60

**PAVIMENTOS
 SUGERIDOS**
 RECOMMENDED
 FLOORING
 REVÊTEMENTS DE
 SOL CONSEILLÉS

ANCONA Nácar



KINGSWOOD CASTLE
 Natural Light

ANCONA Arena



KINGSWOOD CASTLE
 Musgo Cocoa

ANCONA Perla | ANCONA Plata



KINGSWOOD CASTLE BOSQUE
 Argent Cenere Arena

ANCONA Púrpura



KINGSWOOD CASTLE CASTLE
 Magma Antic Light

ANCONA Basalto



KINGSWOOD CASTLE
 Musgo Happy

**EMPAQUETADO
 PACKAGING
 EMBALLAGE**

Formato	pz/cj	m ² /cj	m ² /pl	cj/pl	kg/cj	kg/pl	Formato	pz/cj	m ² /cj	m ² /pl	cj/pl	kg/cj	kg/pl
20x60	9	1,08	86,4	80	17,90	1452	5x60	9				4,88	
15x60	9				13,28		3x60	28				8,85	
10x60	10				10,8								



ANCONA Nácar 20x60 **M12** 2.670.30.1922




ANCONA Perla 20x60 **M12** 2.670.37.1922



ANCONA Púrpura 20x60 **M12** 2.670.261.1922



ANCONA Arena 20x60 **M12** 2.670.17.1922




ANCONA Plata 20x60 **M12** 2.670.31.1922



ANCONA Basalto 20x60 **M12** 2.670.268.1922

▼ COMBINACIONES / COMBINATIONS / ASSOCIATIONS



ARTISAN Nácar 20x60
M12 2.670.30.2795



Moldura MAYÓLICA 5x60 **P42** 5.636.1.1518



Alzata MAYÓLICA 10x60 **P81** 5.461.1.1518



ARTISAN Arena 20x60
M12 2.670.17.2795



List. LESHOTO Nácar 15x60 **P63** 5.494.30.2831



List. MEYER Perla 15x60 **P63** 5.494.37.2830



List. DELMAS Púrpura 15x60 **P63** 5.494.261.2829



List. STANDFORD Nácar 3x60 **P25** 5.662.30.2835



List. STANDFORD Perla 3x60 **P25** 5.662.37.2835



List. STANDFORD Púrpura 3x60 **P25** 5.662.261.2835



List. MATHEY Arena 15x60 **P63** 5.494.17.2832



List. CULLINAN Plata 15x60 **P63** 5.494.31.2833



List. WELKOM Basalto 15x60 **P63** 5.494.268.2834



List. STANDFORD Arena 3x60 **P25** 5.662.17.2835



List. STANDFORD Plata 3x60 **P25** 5.662.31.2835



List. STANDFORD Basalto 3x60 **P25** 5.662.268.2835

RVTO. PASTA ROJA
 RED BODY WALL TILES
 REVÊTEMENT PÂTE ROUGE

ANDRIA


20x60
 7,87"x23,62"



Rvto / Wall / Rvtm: ANDRIA NÁCAR 20X60 - DEC. WATERFALL NÁCAR 20X60
 Pvto / Floor / Sol: CASTLE ANTIC 20X60

**PAVIMENTOS
 SUGERIDOS**
 RECOMMENDED
 FLOORING
 REVÊTEMENTS DE
 SOL CONSEILLÉS

ANDRIA Nácar



BOSQUE
 Arena
 22x85

CASTLE
 Light


ÉPOCA
 Teka

ANDRIA Arena



CASTLE
 Cocoa

ANDRIA Perla ANDRIA Plata




BOSQUE
 Cénera

CASTLE
 Cenere

BOSQUE
 Argent


ANDRIA Púrpura



CASTLE
 Antic

ÉPOCA
 Teka

ANDRIA Basalto



BOSQUE
 Arena
 22x85

CASTLE
 Happy

EMPAQUETADO
 PACKAGING
 EMBALLAGE

Formato	pz/cj	m²/cj	m²/pl	cj/pl	kg/cj	kg/pl	Formato	pz/cj	m²/cj	m²/pl	cj/pl	kg/cj	kg/pl
20x60	9	1,08	86,4	80	17,90	1452	5x60	9				4,88	
20x60	4				8,28		MAYOLICA	14				7,1	
DEC	10				10,8		KVA	26				10,4	
10x60							4x60						



ANDRIA Nácar 20x60 **M12** 2.670.30.2793



ANDRIA Perla 20x60 **M12** 2.670.37.2793



ANDRIA Púrpura 20x60 **M12** 2.670.261.2793



ANDRIA Arena 20x60 **M12** 2.670.17.2793



ANDRIA Plata 20x60 **M12** 2.670.31.2793



ANDRIA Basalto 20x60 **M12** 2.670.268.2793

▼ COMBINACIONES / COMBINATIONS / ASSOCIATIONS



Dec. WATERFALL Nácar 20x60 **P78** 5.677.30.2822



Dec. HILS Perla 20x60 **P78** 5.677.37.2823



Dec. BREYTEN Púrpura 20x60 **P78** 5.677.261.2824



Dec. EAST Arena 20x60 **P78** 5.677.17.2825



Dec. EVERTON Plata 20x60 **P78** 5.677.31.2826



Dec. LUBIMBI Basalto 20x60 **P78** 5.677.268.2827



Alzata MAYÓLICA 10x60 **P81** 5.461.1.1518



Dec. HILCREST Basalto 20x60 **P82** 5.677.268.2828



Dec. HILCREST Púrpura 20x60 **P82** 5.677.261.2828



Moldura MAYÓLICA 5x60 **P42** 5.636.1.1518



List. KYA Gris 5x60 **P43** 5.636.2.2863



List. KYA Beige 5x60 **P43** 5.636.7.2863



List. NOA Gris 4x60 **P52** 5.697.2.2862



List. NOA Beige 4x60 **P52** 5.697.7.2862

RVTO. PASTA ROJA
RED BODY WALL TILES
REVÊTEMENT PÂTE ROUGE

ARTISAN | 20x60
7,87"x23,62"



Rvto / Wall / Rvrm: ANCONA NÁCÁR 20X60 - ARTISÁN NÁCÁR 20X60
Pvto / Floor / Sol: KINGSWOOD NATURAL 22X85



ARTISAN Nácar 20x60
M12 2.670.30.2795



ARTISAN Arena 20x60
M12 2.670.17.2795

COMBINACIONES / COMBINATIONS / ASSOCIATIONS



ANCONA Nácar 20x60 M12 2.670.30.1922



ANCONA Arena 20x60 M12 2.670.17.1922



List. STANDFORD Nácar 3x60 P25 5.662.30.2835



List. STANDFORD Arena 3x60 P25 5.662.17.2835



Alzata MAYÓLICA 10x60 P81 5.461.1.1518



Moldura MAYÓLICA 5x60 P42 5.636.1.1518

PAVIMENTOS
SUGERIDOS
RECOMMENDED
FLOORING
REVÊTEMENTS DE
SOL CONSEILLÉS



ARTISAN Nácar



KINGSWOOD Natural
CASTLE Light

ARTISAN Arena



KINGSWOOD Musgo
CASTLE Cocoa

EMPAQUETADO
PACKAGING
EMBALLAGE



Formato	pz/cj	m ² /cj	m ² /pl	cj/pl	kg/cj	kg/pl
20x60	9	1,08	86,4	80	17,90	1452
3x60	28				8,85	
10x60 MAYÓLICA	10				10,8	
5x60 MAYÓLICA	9				4,88	

RVTO. PASTA ROJA
RED BODY WALL TILES
REVÊTEMENT PÂTE ROUGE

AVIZ | 20x60
7,87"x23,62"



Rvto / Wall / Rvtm: AVIZ ARENA 20X60 - ANCONA NÁCAR 20X60
Pvto / Floor / Sol: CASTLE LIGHT 20X60. PASTA ROJA



AVIZ Nácar 20x60 M12 2.670.30.2810




AVIZ Plata 20x60 M12 2.670.31.2810




AVIZ Arena 20x60 M12 2.670.17.2810

RVTO. PASTA ROJA


▼ COMBINACIONES / COMBINATIONS / ASSOCIATIONS



ANCONA Nácar 20x60 M12 2.670.30.1922



ANCONA Nácar 20x60 M12 2.670.30.1922



ANCONA Nácar 20x60 M12 2.670.30.1922




Alzata MAYÓLICA 10x60 P81 5.461.1.1518



Moldura MAYÓLICA 5x60 P42 5.636.1.1518



ANCONA Basalto 20x60 M12 2.670.268.1922



ANCONA Púrpura 20x60 M12 2.670.261.1922

PAVIMENTOS
SUGERIDOS
RECOMMENDED
FLOORING
REVÊTEMENTS DE
SOL CONSEILLÉS



AVIZ Nacar



KINGSWOOD
Natural



CASTLE
Light

AVIZ Perla



KINGSWOOD
Argent



CASTLE
Cenere

AVIZ Avena



KINGSWOOD
Musgo



CASTLE
Light

EMPAQUETADO
PACKAGING
EMBALLAGE



Formato	pz/cj	m ² /cj	m ² /pl	cj/pl	kg/cj	kg/pl
20x60	9	1,08	86,4	80	17,90	1452
10x60	10				10,8	
5x60	9				4,88	



La cerámica se reinventa con Royals, tomando como inspiración los papeles pintados. Un eclecticismo de motivos geométricos, efectos texturados y tonalidades naturales que se complementa con un pavimento efecto madera que se muestra aterciopelado al tacto.


Los diseños geométricos cobran vida con la combinación de colores y formas. No hay límites a su capacidad para transformar los espacios en ambientes dinámicos y con personalidad. Juega con líneas, curvas, siluetas...Apuesta por una misma gama cromática o elige un tono como elemento dominante.

Inspired in wallpaper designs, Royals completely refashions ceramics. An eclectic blend of geometric patterns, textured effects and natural tones, they are a beautiful complement to a wood-look floor with a velvety touch.

Geometric designs take on new life with the combination of colours and shapes. They have a boundless capacity to turn spaces into dynamic environments full of personality, playing tricks with lines, curves and silhouettes. Choose from a similar range of colours or go for one predominant tone.

La céramique se réinvente avec Royals, en s'inspirant des papiers peints. Un éclectisme de motifs géométriques, d'effets texturés et de tonalités naturelles, qui se complète avec un carrelage de sol à effet bois au toucher velouté.

Les designs géométriques prennent vie avec la combinaison de couleurs et de formes. Il n'y a pas de limite à leur capacité pour transformer les espaces en des ambiances dynamiques et avec de la personnalité. Jouez avec les lignes, les courbes, les silhouettes... Mettez sur une même gamme chromatique ou choisissez un ton comme élément dominant.



ROYALS SELECTION

REVESTIMIENTO PASTA ROJA
RED BODY WALL TILES
REVÊTEMENT PÂTE ROUGE

SERIE SERIES SÉRIE	FORMATO SIZE FORMAT	PÁGINA PAGE PAGE
DUKE	30X90	144
EARL	30X90	146
LORD	30X90	148
NOBLE	30X90	150

RVTO. PASTA ROJA
RED BODY WALL TILES
REVÊTEMENT PÂTE ROUGE

DUKE | 30x90
11,81"x35,43"



Rvto / Wall / Rvtm: DUKE CENIZA 30X90 - LORD SNOW 30X90 - MOLD. ROYALS SNOW 5X30 - ALZATA ROYALS SNOW 15X30
Pvto / Floor / Sol: ROYALS DARK 25X85



RVTO. PASTA ROJA



DUKE Arena 30x90
M15 2.872.17.100



DUKE Blanco 30x90
M15 2.872.12.100



DUKE Ceniza 30x90
M15 2.872.19.100



Mold. ROYALS Blanco 5x30
P27 5.423.12.110



Mold. ROYALS Snow 5x30
P22 5.423.296.110



Alzata ROYALS Blanco 15x30
P57 5.333.12.110



Alzata ROYALS Snow 15x30
P52 5.333.296.110

PAVIMENTOS
SUGERIDOS
RECOMMENDED
FLOORING
REVÊTEMENTS DE
SOL CONSEILLÉS



ROYALS Natural
ROYALS Miel
ROYALS Dark

EMPAQUETADO
PACKAGING
EMBALLAGE

Formato	pz/cj	m ² /cj	m ² /pl	cj/pl	kg/cj	kg/pl
30x90	6	1,62	77,76	48	29,50	1436
15x30	18				14,40	
5x30	18				5,40	

RVTO. PASTA ROJA
RED BODY WALL TILES
REVÊTEMENT PÂTE ROUGE

EARL | 30x90
11,81"x35,43"



Rvto / Wall / Rvtm: EARL ARENA 30X90 - LORD ARENA 30X90
Pvto / Floor / Sol: ROYALS DARK 25X85



EARL Arena 30x90
M15 2.872.17.101



EARL Blanco 30x90
M15 2.872.12.101



EARL Ceniza 30x90
M15 2.872.19.101



Mold. ROYALS Blanco 5x30
P27 5.423.12.110



Mold. ROYALS Snow 5x30
P22 5.423.296.110



Alzata ROYALS Blanco 15x30
P57 5.333.12.110



Alzata ROYALS Snow 15x30
P52 5.333.296.110

PAVIMENTOS
SUGERIDOS
RECOMENDE
FLOORING
REVÊTEMENTS DE
SOL CONSEILLÉS



ROYALS
Natural ROYALS
Miel ROYALS
Dark

EMPAQUETADO
PACKAGING
EMBALLAGE



Formato	pz/cj	m ² /cj	m ² /pl	cj/pl	kg/cj	kg/pl
30x90	6	1,62	77,76	48	29,50	1436
15x30	18				14,40	
5x30	18				5,40	

RVTO. PASTA ROJA

RVTO. PASTA ROJA
RED BODY WALL TILES
REVÊTEMENT PÂTE ROUGE

LORD

30x90
11,81"x35,43"



Rvto / Wall / Rvtm: EARL BLANCO 30X90 - LORD SAGE 30X90
Pvto / Floor / Sol: ROYALS NATURAL 25X85



LORD Sage 30x90
M15 2.872.346.103



LORD Snow 30x90
M15 2.872.296.103



LORD Arena 30x90
M15 2.872.17.103



LORD Blanco 30x90
M15 2.872.12.103



LORD Ocean 30x90
M15 2.872.171.103



LORD Ceniza 30x90
M15 2.872.19.103



Mold. ROYALS Snow 5x30
P22 5.423.296.110



Alzata ROYALS Snow 15x30
P52 5.333.296.110



LORD Ash 30x90
M15 2.872.344.103



Mold. ROYALS Blanco 5x30
P27 5.423.12.110



Alzata ROYALS Blanco 15x30
P57 5.333.12.110



LORD Coal 30x90
M15 2.872.298.103

PAVIMENTOS
SUGERIDOS
RECOMENDED
FLOORING
REVÊTEMENTS DE
SOL CONSEILLÉS



EMPAQUETADO
PACKAGING
EMBALLAGE

Formato	pz/cj	m ² /cj	m ² /pl	cj/pl	kg/cj	kg/pl
30x90	6	1,62	77,76	48	29,50	1436
15x30	18				14,40	
5x30	18				5,40	

RVTO. PASTA ROJA
RED BODY WALL TILES
REVÊTEMENT PÂTE ROUGE

NOBLE | 30x90
11,81"x35,43"



Rvto / Wall / Rvtm: DUKE BLANCO 30X90 - NOBLE OCEAN 30X90
Pvto / Floor / Sol: ROYALS MIEL 25X85



NOBLE Sage 30x90
M15 2.872.346.105



NOBLE Snow 30x90
M15 2.872.296.105



NOBLE Arena 30x90
M15 2.872.17.105



NOBLE Blanco 30x90
M15 2.872.12.105



NOBLE Ocean 30x90
M15 2.872.171.105



NOBLE Ceniza 30x90
M15 2.872.19.105



Mold. ROYALS Snow 5x30
P22 5.423.296.110



Alzata ROYALS Snow 15x30
P52 5.333.296.110



Mold. ROYALS Blanco 5x30
P27 5.423.12.110



Alzata ROYALS Blanco 15x30
P57 5.333.12.110



NOBLE Coal 30x90
M15 2.872.298.105

RVTO. PASTA ROJA

PAVIMENTOS
SUGERIDOS
RECOMMENDED
FLOORING
REVÊTEMENTS DE
SOL CONSEILLÉS



EMPAQUETADO
PACKAGING
EMBALLAGE

Formato	pz/cj	m ² /cj	m ² /pl	cj/pl	kg/cj	kg/pl
30x90	6	1,62	77,76	48	29,50	1436
15x30	18				14,40	
5x30	18				5,40	



Superficies volumétricas, tonalidades naturales y elegantes relieves permiten crear ambientes de gran belleza idóneos para revestir todo tipo de estancias. La armonía de sus formas proporciona funcionalidad y versatilidad con colores que garantizan equilibrio y distinción. Revestimiento para realzar la decoración y dotarla de un carácter inconfundible, con diversidad de patrones ricos en detalles.

Voluminous surfaces, natural tones and elegant reliefs combine to create beautiful environments and offer ideal tiling solutions for every kind of space. The harmony of their form gives functionality and versatility in colours that guarantee balance and distinction. Wall tiles to enhance any decor and give it that unique character in a diverse range of richly detailed patterns.

Des surfaces volumétriques, des tonalités naturelles et des reliefs élégants qui permettent de créer des ambiances d'une grande beauté, un choix idéal pour habiller les murs de tout type de pièces. L'harmonie de leurs formes offre fonctionnalité et versatilité avec des couleurs qui garantissent à la fois l'équilibre et la distinction. Des carreaux de mur mettant en valeur la décoration et la dotant d'un caractère unique, avec une diversité de modèles riches en détails.

30X90

RVTO. PASTA ROJA

REVESTIMIENTO PASTA ROJA
RED BODY WALL TILES
REVÊTEMENT PÂTE ROUGE

SERIE SERIES SÉRIE	FORMATO SIZE FORMAT	PÁGINA PAGE PAGE
ALBA	30X90	154
ASCEA	30X90	156
BRENTA	30X90	158
PRAIA	30X90	160


RVTO. PASTA ROJA
RED BODY WALL TILES
REVÊTEMENT PÂTE ROUGE

ALBA | 30x90
11,81"x35,43"



Rvto / Wall / Rvtm: ALBA PERLA 30X90 - ALBA RELIEVE PERLA 30X90
Pvto / Floor / Sol: ROYALS MIEL 25X85


30x90



ALBA Arena 30x90 M15 2.872.17.329



ALBA RLV Arena 30x90 M15 2.872.17.1329



ALBA Perla 30x90 M15 2.872.37.329



ALBA RLV Perla 30x90 M15 2.872.37.1329

**PAVIMENTOS
SUGERIDOS**
RECOMMENDED
FLOORING
REVÊTEMENTS DE
SOL CONSEILLÉS



ALBA Arena



DREAM
Marfil



ROYALS
Dark

ALBA Perla



DREAM
Perla

ROYALS
Miel

EMPAQUETADO
PACKAGING
EMBALLAGE



Formato	pz/cj	m ² /cj	m ² /pl	cj/pl	kg/cj	kg/pl
30x90	6	1.62	77.76	48	29.50	1436
30x90 RLV	5	1.35	64.8	48	28.00	1364

RVTO. PASTA ROJA
 RED BODY WALL TILES
 REVÊTEMENT PÂTE ROUGE

ASCEA | 30x90 11,81"x35,43"



Rvto / Wall / Rvtm: ASCEA GRIS 30X90 - ASCEA RLV GRIS 30X90
 Pvto / Floor / Sol: FRONDA HAYA 20X60

**PAVIMENTOS
 SUGERIDOS**
 RECOMENDED
 FLOORING
 REVÊTEMENTS DE
 SOL CONSEILLÉS

ASCEA Natural



FRONDA Haya | DREAM Marfil

ASCEA Gris



FRONDA Perla | FRONDA Marengo | DREAM Perla


EMPAQUETADO
 PACKAGING
 EMBALLAGE

Formato	pz/cj	m ² /cj	m ² /pl	cj/pl	kg/cj	kg/pl
30x90	6	1,62	77,76	48	29,50	1436
30x90 RLV	5	1,35	64,8	48	28,00	1364


30x90




ASCEA Blanco 30x90 M15 2.872.12.2899



ASCEA RLV Blanco 30x90 M15 2.872.12.2925




ASCEA Gris 30x90 M15 2.872.2.2899



ASCEA RLV Gris 30x90 M15 2.872.2.2925



ASCEA Natural 30x90 M15 2.872.102.2899



ASCEA RLV Natural 30x90 M15 2.872.102.2925

RVTO. PASTA ROJA
 RED BODY WALL TILES
 REVÊTEMENT PÂTE ROUGE

BRENTA | 30x90 11,81"x35,43"



Rvto / Wall / Rvtm: BRENTA 30X90 - ASCEA NATURAL 30X90
 Pvto / Floor / Sol: FRONDA HAYA 20X60

▼ PAVIMENTOS SUGERIDOS RECOMENDED FLOORING REVÊTEMENTS DE SOL CONSEILLÉ

ASCEA Natural		ASCEA Blanco / Gris			ASCEA Arena	ASCEA Perla
FRONDA Haya	DREAM Marfil	FRONDA Perla	FRONDA Marengo	DREAM Perla	DREAM Marfil	DREAM Perla

EMPAQUETADO
 PACKAGING
 EMBALLAGE


Formato	pz/cj	m²/cj	m²/pl	cj/pl	kg/cj	kg/pl
30x90	6	1,62	77,76	48	29,50	1436

30x90



BRENTA 30x90 M15 2.872.1.2958

▼ COMBINACIONES / COMBINATIONS / ASSOCIATIONS



ALBA Arena 30x90 M15 2.872.17.329

PÁG 154




ASCEA Blanco 30x90 M15 2.872.12.2899

PÁG 156



ALBA Perla 30x90 M15 2.872.37.329

PÁG 154



ASCEA Gris 30x90 M15 2.872.2.2899

PÁG 156



ASCEA Natural 30x90 M15 2.872.102.2899

PÁG 156

RVTO. PASTA ROJA
RED BODY WALL TILES
REVÊTEMENT PÂTE ROUGE

PRAIA | 30x90
11,81"x35,43"



Rvto / Wall / Rvtm: PRAIA GRIS 30X90 - PRAIA RLV GRIS 30X90
Pvto / Floor / Sol: DREAM PERLA 45X45. PASTA ROJA


30x90



PRAIA Blanco 30x90 M15 2.872.12.2897



PRAIA RLV Blanco 30x90 M15 2.872.12.2898




PRAIA Gris 30x90 M15 2.872.2.2897



PRAIA RLV Gris 30x90 M15 2.872.2.2898



PRAIA Natural 30x90 M15 2.872.102.2897




PRAIA RLV Natural 30x90 M15 2.872.102.2898

PAVIMENTOS
SUGERIDOS
RECOMMENDED
FLOORING
REVÊTEMENTS DE
SOL CONSEILLÉS



PRAIA Natural



FRONDA Haya
DREAM Marfil

PRAIA Blanco / Gris



FRONDA Perla
FRONDA Marengo
DREAM Perla

EMPAQUETADO
PACKAGING
EMBALLAGE



Formato	pz/cj	m ² /cj	m ² /pl	cj/pl	kg/cj	kg/pl
30x90	6	1.62	77.76	48	29,50	1436
30x90 RLV	5	1.35	64.8	48	28,00	1364



Los motivos de inspiración textil regresan a los hogares con un aire renovado. En la búsqueda de un nuevo paradigma de diseño, Pamesa Cerámica presenta la colección Maison, que toma el papel pintado como inspiración y transmite sensaciones tácticas y sensoriales que proporcionan majestuosidad y finura.

La evocación a la naturaleza constituye el alma de estas nuevas propuestas, que recuperan el espíritu de las texturas y suponen una apuesta por el legado del papel pintado. En revestimiento de pasta roja y en formato 31,6x60, nacen las series soft, grace, touch, charm y feel como una gama de soluciones de carácter polivalente, adaptables a cualquier estancia y a las preferencias de los usuarios, una colección que reinventa la elegancia en las paredes dando lugar a una lograda estética vanguardista que refleja las tendencias más actuales.

Propuestas versátiles que suponen un nuevo concepto en revestimientos cerámicos, gracias a una gran variedad de tonalidades, estilos y acabados.

Patterns inspired in fabrics come back into our homes with a breath of fresh air. In pursuit of a new design paradigm, Pamesa Cerámica presents the maison collection, which takes its inspiration from wallpaper designs and creates tactile, sensual perceptions steeped in grandeur and finesse.

The evocation of nature is at the heart of these new proposals, which bring back the spirit of textures and reflect a commitment to the legacy of wallpaper designs. The soft, grace, touch, charm and feel series are launched in 31,6x60 format red body wall tile, offering a range of versatile solutions that can be adapted to any room and user preferences. A collection that reinvents elegance for walls, creating a successful avant-garde aesthetic echoing the latest trends.

Versatile proposals representing a new concept in ceramic tiles, thanks to their wide variety of hues, styles and finishes.

Les motifs d'inspiration textile sont revisités et de retour dans les foyers. À la recherche d'un nouveau paradigme de design, Pamesa Cerámica présente la collection Maison, qui prend le papier-peint comme source d'inspiration et transmet des sensations tactiles et sensorielles qui lui confèrent majesté et finesse.

L'évocation de la nature constitue l'âme de ces nouvelles propositions, qui récupèrent l'esprit des textures et misent sur l'héritage du papier-peint. Les séries de carrelage de mur en pâte rouge au format 31,6x60 soft, grace, touch, charm et feel naissent comme une gamme de solutions à caractère polyvalent, adaptables à n'importe quelle pièce et aux préférences des utilisateurs. Une collection qui reinvente l'élégance sur les murs en donnant lieu à une esthétique avant-gardiste réussie qui reflète les tendances les plus actuelles.

Des propositions versatiles qui supposent un nouveau concept en termes de carreaux de mur céramiques, grâce à une grande variété de tons, de styles et de finitions.



REVESTIMIENTO PASTA ROJA


RED BODY WALL TILES

REVÊTEMENT PÂTE ROUGE

SERIE SERIES SÉRIE	FORMATO SIZE FORMAT	PÁGINA PAGE PAGE
CHARM	31,6X60	164
FEEL	31,6X60	166
GRACE	31,6X60	168
SOFT	31,6X60	170
TOUCH	31,6X60	172

RVTO. PASTA ROJA
 RED BODY WALL TILES
 REVÊTEMENT PÂTE ROUGE

CHARM | 31,6x60 12,44"x23,62"



Rvto / Wall / Rvtm: SOFT PERLA 31,6X60 - CHARM MALVA 31,6X60 - MOLDURA MAISON 5X31,6 - ALZATA MAISON 15X31,6
 Pvto. / Floor / Sol: STYLE BLANCO 45X45

PAVIMENTOS
 SUGERIDOS
 RECOMENDE
 FLOORING
 REVÊTEMENTS DE
 SOL CONSEILLÉS

CHARM Arena | CHARM Terra



STYLE FRONDA
 Marfil Haya

CHARM Plata



STYLE FRONDA
 Blanco Perla

CHARM Malva



STYLE FRONDA
 Blanco Marengo

EMPAQUETADO
 PACKAGING
 EMBALLAGE

Formato	pz/cj	m²/cj	m²/pl	cj/pl	kg/cj	kg/pl
31,6x60	8	1,52	72,96	48	26	1268
15x60	7				11,06	
5x60	12				8,00	



CHARM Terra 31,6x60 M12 2.655.56.2771



CHARM Malva 31,6x60 M12 2.655.70.2771




CHARM Arena 31,6x60 M12 2.655.17.2771




CHARM Plata 31,6x60 M12 2.655.31.2771

▼ COMBINACIONES / COMBINATIONS / ASSOCIATIONS




SOFT Snow 31,6x60 M12 2.655.296.2768 PÁG 170




SOFT Marfil 31,6x60 M12 2.655.33.2768 PÁG 170



SOFT Arena 31,6x60 M12 2.655.17.2768 PÁG 170



SOFT Perla 31,6x60 M12 2.655.37.2768 PÁG 170



SOFT Plata 31,6x60 M12 2.655.31.2768 PÁG 170



Alzata MAISON 15x60
P91 5.494.1.2775



Moldura MAISON 5x60
P46 5.636.1.2775

RVTO. PASTA ROJA

RVTO. PASTA ROJA
 RED BODY WALL TILES
 REVÊTEMENT PÂTE ROUGE

FEEL | 31,6x60
 12,44"x23,62"



Rvto / Wall / Rvtm: FEEL ÓPALO 31,6X60 - SOFT PERLA 31,6X60 - MOLDURA MAISON 5X31,6
 Pvto. / Floor / Sol: BOSQUE CÉNERE 22X85

▼ PAVIMENTOS SUGERIDOS RECOMENDED FLOORING REVÊTEMENTS DE SOL CONSEILLÉS

FEEL Arena		FEEL Ópalo			FEEL Acqua		FEEL Coral		FEEL Plata		FEEL Silver		FEEL Zafiro		FEEL Esmeralda		FEEL Oro	
STYLE	FRONDA	STYLE	FRONDA	BOSQUE	STYLE	FRONDA	STYLE	FRONDA	STYLE	FRONDA	STYLE	FRONDA	STYLE	FRONDA	STYLE	FRONDA	STYLE	FRONDA
Marfil	Haya	Marfil	Haya	Cenere	Blanco	Roble	Marfil	Roble	Blanco	Perla	Blanco	Marengo	Marengo	Perla	Marfil	Perla	Taupe	Musgo

EMPAQUETADO PACKAGING EMBALLAGE	Formato	pz/cj	m²/cj	m²/pl	cj/pl	kg/cj	kg/pl	Formato	pz/cj	m²/cj	m²/pl	cj/pl	kg/cj	kg/pl
▶	31,6x60	8	1,52	72,96	48	26	1268	15x31,6	20				15,6	
	15x31,6 FEEL	21				17,25		5x31,6	20				5,2	



FEEL Ópalo 31,6x60
M12 2.655.59.2772



FEEL Oro 31,6x60
M12 2.655.32.2772



FEEL Esmeralda 31,6x60
M12 2.655.14.2772



FEEL Plata 31,6x60
M12 2.655.31.2772



FEEL Arena 31,6x60
M12 2.655.17.2772



FEEL Zafiro 31,6x60
M12 2.655.293.2772

RVTO. PASTA ROJA



FEEL Coral 31,6x60
M12 2.655.40.2772



FEEL Acqua 31,6x60
M12 2.655.127.2772



FEEL Silver 31,6x60
M12 2.655.183.2772



Listelo FEEL Plata 15x31,6
P55 5.165.31.2772



Listelo FEEL Arena 15x31,6
P55 5.165.17.2772




Alzata MAISON 15x31,6
P57 5.165.1.2775



Moldura MAISON 5x31,6
P27 5.149.1.2775

▼ COMBINACIONES / COMBINATIONS / ASSOCIATIONS



SOFT Marfil 31,6x60
M12 2.655.33.2768
PÁG 170



SOFT Arena 31,6x60
M12 2.655.17.2768
PÁG 170



SOFT Coral 31,6x60
M12 2.655.40.2768
PÁG 170



SOFT Perla 31,6x60
M12 2.655.37.2768
PÁG 170



SOFT Plata 31,6x60
M12 2.655.31.2768
PÁG 170



SOFT Snow 31,6x60
M12 2.655.296.2768
PÁG 170

RVTO. PASTA ROJA
 RED BODY WALL TILES
 REVÊTEMENT PÂTE ROUGE

GRACE | 31,6x60 12,44"x23,62"



Rvto / Wall / Rvtm: GRACE ARENA 31,6X60 - SOFT ARENA 31,6X60 - MOLDURA MAISON 5X31,6
 Pvto. / Floor / Sol: FRONDA MUSCO 20X60. PASTA ROJA

PAVIMENTOS SUGERIDOS

RECOMENDED
 FLOORING
 REVÊTEMENTS DE
 SOL CONSEILLÉS

GRACE Beige / Marfil / Arena




STYLE Fronda
 Marfil Haya

GRACE Gris / Perla




STYLE FRONDA
 Blanco Perla

GRACE Gris / Plata



STYLE FRONDA
 Marengo Marengo


EMPAQUETADO	Formato	pz/cj	m²/cj	m²/pl	cj/pl	kg/cj	kg/pl
PACKAGING	31,6x60	8	1,52	72,96	48	26	1268
EMBALLAGE	15x31,6	20				15,6	
	5x31,6	20				5,2	
	15x60	7				11,06	
	5x60	12				8	




GRACE Beige 31,6x60
M12 2.655.7.2769



GRACE Marfil 31,6x60
M12 2.655.33.2769




GRACE Arena 31,6x60
M12 2.655.17.2769



GRACE Gris 31,6x60
M12 2.655.2.2769



GRACE Perla 31,6x60
M12 2.655.37.2769



GRACE Plata 31,6x60
M12 2.655.31.2769

▼ COMBINACIONES / COMBINATIONS / ASSOCIATIONS



SOFT Marfil 31,6x60
M12 2.655.33.2768
PÁG 170



SOFT Coral 31,6x60
M12 2.655.40.2768
PÁG 170



SOFT Arena 31,6x60
M12 2.655.17.2768
PÁG 170



SOFT Snow 31,6x60
M12 2.655.296.2768
PÁG 170



SOFT Perla 31,6x60
M12 2.655.37.2768
PÁG 170



SOFT Plata 31,6x60
M12 2.655.31.2768
PÁG 170



Alzata MAISON 15x31,6
P57 5.165.1.2775



Alzata MAISON 15x60
P91 5.494.1.2775



Moldura MAISON 5x31,6
P27 5.149.1.2775



Moldura MAISON 5x60
P46 5.636.1.2775

RVTO. PASTA ROJA
RED BODY WALL TILES
REVÊTEMENT PÂTE ROUGE

SOFT | 31,6x60
12,44"x23,62"



Rvto / Wall / Rvtm: SOFT ARENA 31,6X60 - FEEL ARENA 31,6X60 - MOLDURA MAISON 5X60
Pvto. / Floor / Sol: STYLE TAUPE 45X45. DECORSTONE



SOFT Arena 31,6x60
M12 2.655.17.2768



SOFT Perla 31,6x60
M12 2.655.37.2768



SOFT Plata 31,6x60
M12 2.655.31.2768



SOFT Snow 31,6x60
M12 2.655.296.2768



SOFT Marfil 31,6x60
M12 2.655.33.2768



SOFT Coral 31,6x60
M12 2.655.40.2768

RVTO. PASTA ROJA



Listelo FEEL Arena 15x31,6
P55 5.165.17.2772



Listelo FEEL Plata 15x31,6
P55 5.165.31.2772



Alzata MAISON 15x60
P91 5.494.1.2775



Alzata MAISON 15x31,6
P57 5.165.1.2775




Moldura MAISON 5x60
P46 5.636.1.2775



Moldura MAISON 5x31,6
P27 5.149.1.2775


**PAVIMENTOS
SUGERIDOS**
RECOMMENDED
FLOORING
REVÊTEMENTS DE
SOL CONSEILLÉS

SOFT Snow




STYLE Blanco
FRONDA Haya

SOFT Marfil




STYLE Marfil
FRONDA Haya

SOFT Arena




STYLE Marfil
FRONDA Haya
STYLE Taupe

SOFT Coral




STYLE Marfil
FRONDA Roble

SOFT Perla



STYLE Blanco
FRONDA Perla

SOFT Plata



STYLE Blanco
FRONDA Marengo

EMPAQUETADO
PACKAGING
EMBALLAGE

Formato	pz/cj	m ² /cj	m ² /pl	cj/pl	kg/cj	kg/pl	Formato	pz/cj	m ² /cj	m ² /pl	cj/pl	kg/cj	kg/pl
31,6x60	8	1,52	72,96	48	26	1268	15x31,6	21				17,25	
15x60	7				11,06		15x31,6 MAISON	20				15,6	
5x60	12				8,00		5x31,6	20				5,2	

Piezas complementarias, ver en página 386.
Special pieces, see page 386.
Pièces supplémentaires, voir page 386.

RVTO. PASTA ROJA
 RED BODY WALL TILES
 REVÊTEMENT PÂTE ROUGE

TOUCH | 31,6x60 12,44"x23,62"



Rvto / Wall / Rvtm: SOFT SNOW 31,6X60 - TOUCH ARENA 31,6X60 - MOLDURA MAISON 5X31,6 - ALZATA MAISON 15X31,6
 Pvto. / Floor / Sol: CASTLE COCOA 20X60. PASTA ROJA

▼ PAVIMENTOS SUGERIDOS RECOMENDED FLOORING REVÊTEMENTS DE SOL CONSEILLÉS


SOFT Arena			SOFT Coral		SOFT Perla		SOFT Plata	
STYLE Marfil	FRONDA Haya	STYLE Taupe	STYLE Marfil	FRONDA Roble	STYLE Blanco	FRONDA Perla	STYLE Blanco	FRONDA Marengo

▼ EMPAQUETADO PACKAGING EMBALLAGE

Formato	pz/cj	m²/cj	m²/pl	cj/pl	kg/cj	kg/pl
31.6x60	8	1.52	72.96	48	26	1268
15x60	7				11.06	
5x60	12				8.00	
15x31.6	21				17.25	
15x31.6 MAISON	20				15.6	
5x31.6	20				5.2	



TOUCH Arena 31,6x60
M12 2.655.17.2770



TOUCH Verde 31,6x60
M12 2.655.5.2770




TOUCH Azul 31,6x60
M12 2.655.4.2770



TOUCH Plata 31,6x60
M12 2.655.31.2770

▼ COMBINACIONES / COMBINATIONS / ASSOCIATIONS



SOFT Marfil 31,6x60
M12 2.655.33.2768
PÁG 170



SOFT Coral 31,6x60
M12 2.655.40.2768
PÁG 170



SOFT Snow 31,6x60
M12 2.655.296.2768
PÁG 170



SOFT Perla 31,6x60
M12 2.655.37.2768
PÁG 170



Listelo FEEL Arena 15x31,6
P55 5.165.17.2772



Listelo FEEL Plata 15x31,6
P55 5.165.31.2772



Alzata MAISON 15x31,6
P57 5.165.1.2775



Alzata MAISON 15x60
P91 5.494.1.2775



Moldura MAISON 5x31,6
P27 5.149.1.2775



Moldura MAISON 5x60
P46 5.636.1.2775





PASTA ROJA

RVTO. PASTA ROJA

REVESTIMIENTO PASTA ROJA RED BODY WALL TILES REVÊTEMENT PÂTE ROUGE

SERIE SERIES SÉRIE	FORMATO SIZE FORMAT	PÁGINA PAGE PAGE
ALASKA	30X90 / 31,6X60 20X60 / 20X45,2	176
AVALON	20X45,2	178
DELFO	25X40	180
DREAM	31,6X45,2	182
FUSION	31,6X60	184
KENYA	20X60	186
KLIM	31,6X45,2	188
LUX	31,6X45,2	190
MAYA	20X60	192
MOOD	20X60	194
POLIS	31,6X60 / 31,6X45,2	196
PRAGA	20X60	197
RELIEVES	31,6X45,2	198
STABIA	20X45,2	200
TORCELLO	20X45,2	202
TORONTO	30X90 / 31,6X60 20X60 / 20X45,2	204
URBANA	31,6X45,2	206
VETRO	25X40	208

RVTO. PASTA ROJA
RED BODY WALL TILES
REVÊTEMENT PÂTE ROUGE

ALASKA

30x90
11,81"x35,43"

31,6x60
12,44"x23,62"

20x60
7,87"x23,62"


20x45,2
7,87"x17,79"




Rvto / Wall / Rvtm: ALASKA BLANCO 20X45,2 - MOLDURA METAL PLATA BRILLO 2X45,2
Pvto / Floor / Sol: CREA BLANCO 31,6X31,6



ALASKA Blanco 30x90 **M15** 2.872.12.5036



ALASKA Blanco 31.6x60 **M12** 2.655.12.5036




ALASKA Blanco 20x60 **M12** 2.670.12.5036



Dec. HELADE Blanco 20x60 **P89** 5.677.12.286

Mold. METAL PLATA Brillo 2x60
P56 5.744.804.2466



ALASKA Blanco 20x45.2
M09 2.715.12.5036



Dec. PICOTA Blanco 20x45.2
P78 5.714.12.1569



Dec. PICOTA Marfil 20x45.2
P78 5.714.33.1569

Mold. METAL 2x45.2
P41 5.632.1.1211

Mold. METAL 1,2x20
P10 5.369.1.1211

PAVIMENTOS SUGERIDOS
RECOMENDED FLOORING
REVÊTEMENTS DE SOL CONSEILLÉS

ALASKA Blanco



CREA Blanco

Piezas complementarias, ver en página 386.
Special pieces, see page 386.
Pièces supplémentaires, voir page 386.

EMPAQUETADO PACKAGING EMBALLAGE

Formato	pz/cj	m²/cj	m²/pl	cj/pl	kg/cj	kg/pl	Formato	pz/cj	m²/cj	m²/pl	cj/pl	kg/cj	kg/pl
30x90	6	1,62	77,76	48	29,50	1436	2x45.2	15				2,54	
31.6x60	8	1,52	72,96	48	26	1268	31.6x60	4				13,50	
20x60	9	1,08	86,40	80	17,90	1452	DEC 20x60	4				8,22	
20x45.2	17	1,54	84,7	55	23,90	1334,5	DEC 20x45.2	6				8,66	
2x60	10				2,05		PICOTA						

RVTO. PASTA ROJA
 RED BODY WALL TILES
 REVÊTEMENT PÂTE ROUGE

AVALON | 20x45,2 7,87"x17,79"



Rvto / Wall / Rvtm: AVALON MARFIL 20X45,2 - DEC. MOON CHOCO 20X45,2 - LIST. MOON CHOCO 5X45,2
 Pvto / Floor / Sol: AVALON MARFIL 45X45

**PAVIMENTOS
 SUGERIDOS**
 RECOMMENDED
 FLOORING
 REVÊTEMENTS DE
 SOL CONSEILLÉS

AVALON Marfil



AVALON
 Blanco



FRONDA
 Negro



CASTLE
 Marengo

AVALON Grafito



AVALON
 Malva



CASTLE
 Malva

AVALON Ceniza



AVALON
 Blanco



FRONDA
 Negro




CASTLE
 Marengo


Piezas complementarias, ver en página 388.
 Special pieces, see page 388.
 Pièces supplémentaires, voir page 388.



AVALON Ceniza 20x45.2 **M09** 2.715.19.2589



AVALON Marfil 20x45.2 **M09** 2.715.33.2589



AVALON Grafito 20x45.2 **M09** 2.715.68.2589



Dec. ALBATROS Ceniza 20x45.2 **P58** 5.714.19.1810



Dec. ALBATROS Marfil 20x45.2 **P58** 5.714.33.1810



Dec. ALBATROS Grafito 20x45.2 **P58** 5.714.68.1810




List. ALBATROS Ceniza 5x45.2 **P24** 5.723.19.1810



List. ALBATROS Marfil 5x45.2 **P24** 5.723.33.1810



List. ALBATROS Grafito 5x45.2 **P24** 5.723.68.1810



Dec. ALBORES Ceniza 20x45.2 **P83** 5.714.19.1100




Dec. ALBORES Musgo 20x45.2 **P83** 5.714.805.1100



Dec. MOON Grafito 20x45.2 **P78** 5.714.68.917



List. ALBORES Ceniza 5x45.2 **P31** 5.723.19.1100



List. ALBORES Musgo 5x45.2 **P31** 5.723.805.1100



List. MOON Grafito 5x45.2 **P35** 5.723.68.917



Inst. TÉMPORA Grafito 20x45.2 **P92** 5.714.68.2757



Inst. TÉMPORA Choco 20x45.2 **P92** 5.714.256.2757



Dec. MOON Choco 20x45.2 **P78** 5.714.256.917



List. TÉMPORA Grafito 7x20 **P17** 5.70.68.1026



List. TÉMPORA Choco 7x20 **P17** 5.70.256.1026



List. MOON Choco 5x45.2 **P35** 5.723.256.917



Mold. AVALON Ceniza 2x20 **P09** 5.208.19.2589



Mold. AVALON Marfil 2x20 **P09** 5.208.33.2589



Mold. AVALON Grafito 2x20 **P09** 5.208.68.2589



Mold. METAL 2x45.2 **P41** 5.632.1.1211



Mold. BERYLLIUM BRONCE Mate 2x45.2 **P48** 5.632.335.2782

▼ EMPAQUETADO PACKAGING EMBALLAGE

Formato	pz/cj	m ² /cj	m ² /pl	cj/pl	kg/cj	kg/pl	Formato	pz/cj	m ² /cj	m ² /pl	cj/pl	kg/cj	kg/pl
20x45.2	17	1,54	84,7	55	23,90	1334,5	7x20	18				4	
20x45.2	6				8,66		2x45.2	15				2,54	
DEC/INST 5x45.2	14				5,10		2x20	36				2,90	
AVALON 5x45.2	26				8,32								
ALBORES													

RVTO. PASTA ROJA
 RED BODY WALL TILES
 REVÊTEMENT PÂTE ROUGE

DEL FOS

25x40
 9,84"x15,74"



Rvto / Wall / Rvtm: DELFOS BLANCO 25X40 - DELFOS ARENA 25X40 - LIST. ISLA MARFIL 5X25
 Pvto / Floor / Sol: URBANA CREMA 31,6X31,6. PASTA ROJA

**PAVIMENTOS
 SUGERIDOS**
 RECOMENDED
 FLOORING
 REVÊTEMENTS DE
 SOL CONSEILLÉS

DEL FOS Blanco



DEL FOS Blanco URBANA Crema

DEL FOS Arena



DEL FOS Blanco URBANA Crema

DEL FOS Marrón



DEL FOS Blanco


DEL FOS Grafito



MEDICI Grafito

EMPAQUETADO
 PACKAGING
 EMBALLAGE

Formato	pz/cj	m ² /cj	m ² /pl	cj/pl	kg/cj	kg/pl
25x40	17	1,70	88,4	52	23,50	1242
25x40 DEC	9				13,96	
6x40	16				5,36	
5x25	19				3,90	



DELFOS Arena 25x40
M07 2.405.17.253




Dec. BREMEN Arena 25x40
P65 5.156.17.89



List. ISLA Blanco 5x25
P21 5.152.12.86



DELFOS Marrón 25x40
M07 2.405.9.253




Dec. BREMEN Marrón 25x40
P65 5.156.9.89



List. ISLA Marfil 5x25
P21 5.152.33.86




DELFOS Blanco 25x40
M07 2.405.12.253



Dec. BREMEN Blanco 25x40
P65 5.156.12.89



List. ONTARIO Blanco 6x40
P22 5.445.12.5



DELFOS Grafito 25x40
M07 2.405.68.253



Dec. BREMEN Grafito 25x40
P65 5.156.68.89



List. ONTARIO Grafito 6x40
P22 5.445.68.5


Piezas complementarias, ver en página 386.
Special pieces, see page 386.
Pièces supplémentaires, voir page 386.

RVTO. PASTA ROJA
 RED BODY WALL TILES
 REVÊTEMENT PÂTE ROUGE

DREAM | 31,6x45,2 12,44"x17,79"



■ DREAM Marfil 31,6x45,2
 M08 2.353.33.2633




■ DREAM Crema 31,6x45,2
 M08 2.353.96.2633




■ DREAM Visón 31,6x45,2
 M08 2.353.24.2633



■ DREAM Marrón 31,6x45,2
 M08 2.353.9.2633




■ DREAM RLV Marfil 31,6x45,2
 M12 2.353.33.2634



■ DREAM RLV Crema 31,6x45,2
 M12 2.353.96.2634



■ DREAM RLV Visón 31,6x45,2
 M12 2.353.24.2634



■ DREAM RLV Marrón 31,6x45,2
 M12 2.353.9.2634



■ Dec. ACUARIO Marfil 31,6x45,2
 P80 5.25.33.446



■ Dec. ACUARIO Crema 31,6x45,2
 P80 5.25.96.446



■ Dec. CROCHET Visón 31,6x45,2
 P86 5.25.24.2469



■ Dec. CROCHET Marrón 31,6x45,2
 P86 5.25.9.2469



■ Mold. BERYLLIUM BRONCE Brillo 2x45,2
 P48 5.632.336.2782



■ Mold. BERYLLIUM BRONCE Mate 2x45,2
 P48 5.632.335.2782

PAVIMENTOS
 SUGERIDOS
 RECOMMENDED
 FLOORING
 REVÊTEMENTS DE
 SOL CONSEILLÉS

DREAM Crema



DREAM
 Crema



FRONDA
 Abeto



FRONDA
 Haya

DREAM Marfil



DREAM
 Marfil

DREAM Visón



DREAM
 Visón



FRONDA
 Wengué

DREAM Perla



DREAM
 Perla



FRONDA
 Marengo

DREAM Visón



FRONDA
 Perla




FRONDA
 Haya




DREAM
 Marengo



DREAM Marengo 31,6x45,2
M08 2.353.28.2633




DREAM Perla 31,6x45,2
M08 2.353.37.2633



DREAM Blanco 31,6x45,2
M08 2.353.12.2633



DREAM RLV Marengo 31,6x45,2
M12 2.353.28.2634




DREAM RLV Perla 31,6x45,2
M12 2.353.37.2634



Dec. CROCHET Marengo 31,6x45,2
P86 5.25.28.2469



Dec. ACUARIO Perla 31,6x45,2
P80 5.25.37.446



Malla GLASSTILE Visión 30x30
P121 87.635.24.2474 Cristal Glass 7mm. aprox.

Mold. METAL Blanco 2x45,2
P41 5.632.1.1211

Mold. METAL Mate 2x45,2
P41 5.632.803.1211

EMPAQUETADO
PACKAGING
EMBALLAGE



Formato	pz/cj	m ² /cj	m ² /pl	cj/pl	kg/cj	kg/pl	Formato	pz/cj	m ² /cj	m ² /pl	cj/pl	kg/cj	kg/pl
31,6x45,2	11	1,57	80,07	51	25	1295	30x30	11				4,88	18
31,6x45,2	10	1,43	72,93	51	25,50	1300,5	6x31,6	22				6,16	
RLV 31,6x45,2	6				13,20		3x31,6	21				2,94	
DEC 5x45,2	26				8,90		2x45,2	15				2,54	
2x45,2	15				2,54								

Piezas complementarias, ver en página 386.
Special pieces, see page 386.
Pièces supplémentaires, voir page 386.

RVTO. PASTA ROJA
RED BODY WALL TILES
REVÊTEMENT PÂTE ROUGE

FUSION | 31,6x60
12,44"x23,62"

RVTO. PASTA ROJA



Rvto / Wall / Rvtm: FUSIÓN MARFIL 31,6X60 - DEC. TARANTO PACK-2 63,2X60 - LIST. TARANTO 7,5X60
Pvto / Floor / Sol: FUSIÓN MARFIL 45X45 - GIRO TARANTO 45X45



FUSIÓN Marfil 31,6x60 
M12 2.655.33.2590



FUSIÓN Miel 31,6x60 
M12 2.655.258.2590



Dec. TARANTO Pack-2 63,2x60
P161 5.743.1.207



List. TARANTO 7,5x60
P38 5.742.1.207

**PAVIMENTOS
 SUGERIDOS**
 RECOMMENDED
 FLOORING
 REVÊTEMENTS DE
 SOL CONSEILLÉS



FUSIÓN Marfil



FUSIÓN
 Marfil

FUSIÓN Miel



FUSIÓN
 Miel

EMPAQUETADO PACKAGING EMBALLAGE	Formato	pz/cj	m ² /cj	m ² /pl	cj/pl	kg/cj	kg/pl
	31,6x60	8	1,52	72,96	48	26	1268
	63,2x60	1				6,75	
	7,5x60	12				9,38	

Piezas complementarias, ver en página 386.
 Special pieces, see page 386.
 Pièces supplémentaires, voir page 386.

RVTO. PASTA ROJA
 RED BODY WALL TILES
 REVÊTEMENT PÂTE ROUGE

KENYA | 20x60 7,87"x23,62"



Rvto / Wall / Rvtm: KENYA NÁCAR 20X60 - KENYA 3D NÁCAR 20X60
 Pvto / Floor / Sol: KENYA MOCHA 45X45. PASTA ROJA

**PAVIMENTOS
 SUGERIDOS**
 RECOMMENDED
 FLOORING
 REVÊTEMENTS DE
 SOL CONSEILLÉS

KENYA Blanco



Kenya
 Blanco

KENYA Nácar



Kenya
 Nácar

KENYA Silver



Kenya
 Silver

KENYA Mocha



Kenya
 Mocha

EMPAQUETADO
 PACKAGING
 EMBALLAGE


Formato	pz/cj	m²/cj	m²/pl	cj/pl	kg/cj	kg/pl
20x60	9	1,08	86,4	80	17,90	1452
20x60 DEC	4				8,20	
40x60	1				4,20	
5x60	12				6,12	
2x60	10				2,05	




■ KENYA Blanco 20x60 M12 2.670.12.26



■ KENYA Nácar 20x60 M12 2.670.30.26



■ KENYA Silver 20x60 M12 2.670.183.26



■ KENYA Mocha 20x60 M12 2.670.210.26



■ KENYA 3D Nácar 20x60 M12 2.670.30.2792



■ KENYA 3D Silver 20x60 M12 2.670.183.2792



■ KENYA 3D Mocha 20x60 M12 2.670.210.2792



■ Dec. BERA Nácar (pack 2 piezas) 40x60
P113 5.757.30.2838



■ Dec. BERA Blanco (pack 2 piezas) 40x60
P113 5.757.12.2838



■ Dec. PINETOWN Mix 20x60
P80 5.677.100.2839



■ List. PINETOWN Mix 5x60
P32 5.636.100.2839



■ List. PINETOWN Mocha 5x60
P32 5.636.210.2839



■ Mold. METAL PLATA Brillo 2x60
P56 5.744.804.2466



■ List. PINETOWN Silver 5x60
P32 5.636.183.2839



■ Mold. BERYLLIUM BRONCE Brillo 2x60
P56 5.744.336.2782



■ Dec. SEUL 20x60
P95 5.677.1.669


Piezas complementarias, ver en página 386.
Special pieces, see page 386.
Pièces supplémentaires, voir page 386.

RVTO. PASTA ROJA
RED BODY WALL TILES
REVÊTEMENT PÂTE ROUGE

KLIM | 31,6x45,2
12,44"x17,79"



Rvto / Wall / Rvtn: KLIM VISÓN 31.6X45.2 - KLIM RLV. 3D MIX 31,6X45,2 - DEC. CIRAT VISÓN 31,6X45,2
Pvto / Floor / Sol: DREAM VISÓN 45X45. PASTA ROJA



■ KLIM Nácar 31,6x45,2
MO8 2.353.30.2654



■ KLIM Visón 31,6x45,2
MO8 2.353.24.2654



■ KLIM RLV 3D Mix 31,6x45,2
M13 2.353.100.2699



■ Dec. CIRAT Visón 31,6x45,2
P71 5.25.24.1169



■ Mold. BERYLLIUM BRONCE Brillo 2x45,2
P48 5.632.336.2782

**PAVIMENTOS
SUGERIDOS**

RECOMENDE
FLOORING
REVÊTEMENTS DE
SOL CONSEILLÉS



KLIM Nácar



DREAM
Blanco

KLIM Visón



URBANA
Blanco

EMPAQUETADO PACKAGING EMBALLAGE	Formato	pz/cj	m ² /cj	m ² /pl	cj/pl	kg/cj	kg/pl
▶	31,6x45,2	11	1,57	80,07	51	25	1295
	31,6x45,2 RLV	9	1,30	66,3	51	21,60	1121,6
	31,6x45,2 DEC	6				13,30	
	2x45,2	15				2,54	

Piezas complementarias, ver en página 386.
Special pieces, see page 386.
Pièces supplémentaires, voir page 386.

RVTO. PASTA ROJA
RED BODY WALL TILES
REVÊTEMENT PÂTE ROUGE

LUX | 31,6x45,2
12,44"x17,79"




Rvto / Wall / Rvtm: LUX BLANCO 31,6X45,2 - DEC. COCINA-1 BLANCO 31,6X45,2 - DEC. COCINA-2 BLANCO 31,6X45,2



LUX Blanco 31,6x45,2
M08 2.353.12.2527



Dec. COCINA-1 Blanco 31,6x45,2
P95 5.25.12.2201



Dec. COCINA-2 Blanco 31,6x45,2
P95 5.25.12.2202




Dec. FARUP Malva 31,6x45,2
P91 5.25.70.555



Dec. FARUP Carmín 31,6x45,2
P91 5.25.195.555



Dec. FLOR EROS Carmín 31,6x45,2
P98 5.25.195.2649



Dec. LÍNEAS EROS Carmín 31,6x45,2
P98 5.25.195.2650

PAVIMENTOS SUGERIDOS
RECOMMENDED FLOORING
REVÊTEMENTS DE SOL CONSEILLÉS

LUX Blanco



CREA Blanco

EMPAQUETADO PACKAGING EMBALLAGE	Formato	pz/cj	m ² /cj	m ² /pl	cj/pl	kg/cj	kg/pl
	31,6x45,2	11	1,57	80,07	51	25	1295
	31,6x45,2	6				13,40	
	DEC 2x45,2	20				3,70	

Piezas complementarias, ver en página 386.
Special pieces, see page 386.
Pièces supplémentaires, voir page 386.


RVTO. PASTA ROJA
RED BODY WALL TILES
REVÊTEMENT PÂTE ROUGE

MAYA

20x60
7,87"x23,62"



Rvto / Wall / Rvtm: MAYA BLANCO 20X60 - MAYA PLATA 20X60 - DEC. AMERICA LAVANDA 20X60
Pvto / Floor / Sol: CREA BLANCO 31,6X31,6. PASTA ROJA



■ MAYA Perla 20x60
M12 2.670.37.850



■ MAYA Plata 20x60
M12 2.670.31.850



■ MAYA Blanco 20x60
M12 2.670.12.850



■ Dec. AMERICA Lavanda 20x60
P87 5.677.280.417



■ Dec. AMERICA Burdeos 20x60
P87 5.677.93.417

■ Mold. METAL PLATA Brillo 2x60 P56 5.744.804.2466

RVTO. PASTA ROJA

PAVIMENTOS SUGERIDOS
RECOMENDED FLOORING
REVÊTEMENTS DE SOL CONSEILLÉS

MAYA Blanco




CREA
Blanco

EMPAQUETADO PACKAGING EMBALLAGE	Formato	pz/cj	m ² /cj	m ² /pl	cj/pl	kg/cj	kg/pl
▶	20x60	9	1,08	86,4	80	17,90	1452
	20x60 DEC	4				8,20	
	40x60	1				4,20	
	2x60	10				2,05	


RVTO. PASTA ROJA
RED BODY WALL TILES
REVÊTEMENT PÂTE ROUGE

MOOD

20x60
7,87"x23,62"



MOOD Blanco 20x60
M12 2.670.12.1989



MOOD Arena 20x60
M12 2.670.17.1989



MOOD Rojo 20x60
M16 2.670.8.1989



MOOD Malva 20x60
M16 2.670.70.1989



MOOD Marrón 20x60
M12 2.670.9.1989



MOOD Negro 20x60
M16 2.670.3.1989



MOOD Marengo 20x60
M12 2.670.28.1989



Dec. FOGLI Blanco 20x60
P94 5.677.12.2346



Dec. FOGLI Marfil 20x60
P94 5.677.33.2346



Dec. FOGLI Rojo 20x60
P94 5.677.8.2346



Dec. FOGLI Malva 20x60
P94 5.677.70.2346



Dec. FOGLI Marrón 20x60
P94 5.677.9.2346



Dec. FOGLI Negro 20x60
P94 5.677.3.2346

Mold. METAL PLATA Brillo 2x60
P56 5.744.804.2466


Mold. BERYLLIUM BRONCE Brillo 2x60
P56 5.744.336.2782



Dec. CLOUDY Blanco 20x60
P95 5.677.12.2343



Dec. CLOUDY Marfil 20x60
P95 5.677.33.2343



Dec. VISUAL Rojo 20x60
P83 5.677.8.2362



Dec. VISUAL Malva 20x60
P83 5.677.70.2362



Dec. VISUAL Marrón 20x60
P83 5.677.9.2362



Dec. VISUAL Negro 20x60
P83 5.677.3.2362



Dec. VISUAL Marengo 20x60
P83 5.677.28.2362

Piezas complementarias, ver en página 386.
Special pieces, see page 386.
Pièces supplémentaires, voir page 386.



MOOD Perla 20x60
M12 2.670.37.1989



Dec. PACTWORK 20x60
P94 5.677.1.2355



List. EASY Marfil 4x20
P22 5.358.33.2345



MOOD Marfil 20x60
M12 2.670.33.1989



Dec. COFFEE Marfil 20x60
P94 5.677.33.2344



List. EASY Marrón 4x20
P22 5.358.9.2345



List. FUNNY Negro 10x20
P14 5.28.3.2347



List. FUNNY Marrón 10x20
P14 5.28.9.2347



List. EASY Negro 4x20
P22 5.358.3.2345



List. FUNNY Malva 10x20
P14 5.28.70.2347



List. FUNNY Rojo 10x20
P14 5.28.8.2347



List. EASY Rojo 4x20
P22 5.358.8.2345



List. EASY Malva 4x20
P22 5.358.70.2345

PAVIMENTOS SUGERIDOS
RECOMMENDED FLOORING
REVÊTEMENTS DE SOL CONSEILLÉS

MOOD Blanco



CREA Blanco

MOOD Perla



CREA Blanco



FRONDA Perla

MOOD Marfil



CREA Marfil



FRONDA Haya

MOOD Rojo



CREA Blanco



FRONDA Perla

MOOD Malva



CREA Blanco



FRONDA Perla

MOOD Marengo



FRONDA Marengo

MOOD Marrón



FRONDA Wengué

MOOD Negro



FRONDA Marengo

EMPAQUETADO

PACKAGING
EMBALLAGE




Formato	pz/cj	m ² /cj	m ² /pl	cj/pl	kg/cj	kg/pl	Formato	pz/cj	m ² /cj	m ² /pl	cj/pl	kg/cj	kg/pl
20x60	9	1,08	86,4	80	17,90	1452	20x60	4				8,10	
20x60	4				8,28		COFFEE	10				2,05	
20x60	4				8,20		2x60	23				7,72	
20x60	4				8,00		4x20	19				2,90	
20x60	4				8,22								
20x60													

RVTO. PASTA ROJA
RED BODY WALL TILES
REVÊTEMENT PÂTE ROUGE

POLIS

31,6x60
12,44"x23,62"

31,6x45,2
12,44"x17,79"




POLIS Perla 31,6x60
M12 2.655.37.2368



POLIS Gris 31,6x60
M12 2.655.2.2368



Dec. FLORAL Perla 31,6x60
P112 5.678.37.2387



POLIS RLV Gris 31,6x45,2
M10 2.353.2.2393


Mold. METAL PLATA Brillo 2x60
P56 5.744.804.2466

Mold. METAL 2x31,6
P33 5.276.1.1211

Piezas complementarias, ver en página 388.
Special pieces, see page 388.
Pièces supplémentaires, voir page 388.


▼ **PAVIMENTOS SUGERIDOS** RECOMENDED FLOORING REVÊTEMENTS DE SOL CONSEILLÉS

POLIS Perla



MEDICI Blanco **FRONDA Haya**

POLIS Gris



MEDICI Matengo **MEDICI Grafito** **FRONDA Marengo**

▼ **EMPAQUETADO** PACKAGING EMBALLAGE

Formato	pz/cj	m ² /cj	m ² /pl	cj/pl	kg/cj	kg/pl
31,6x60	8	1,52	72,96	48	26	1268
31,6x45,2	11	1,57	80,07	51	25	1295
31,6x60 FLORAL 2x60	4				13,15	
	10				2,05	
2x31,6	48				5,56	

RVTO. PASTA ROJA
 RED BODY WALL TILES
 REVÊTEMENT PÂTE ROUGE

PRAGA | 20x60

7,87"x23,62"



Rvto / Wall / Rvtm: PRAGA MARFIL 20x60 - DEC. MIMOSA ORO 20x60

RVTO. PASTA ROJA



PRAGA Marfil 20x60 **M12** 2.670.33.285



Dec. MIMOSA Oro 20x60 **P117** 5.677.32.2352

**PAVIMENTOS
 SUGERIDOS**
 RECOMMENDED
 FLOORING
 REVÊTEMENTS DE
 SOL CONSEILLÉS

PRAGA Marfil



PRAGA
 Marfil

EMPAQUETADO

PACKAGING
 EMBALLAGE



Formato	pz/cj	m ² /cj	m ² /pl	cj/pl	kg/cj	kg/pl
20x60	9	1,08	86,4	80	17,90	1452
20x60 MIMOSA	4				7,40	

Piezas complementarias, ver en página 386.
 Special pieces, see page 386.
 Pièces supplémentaires, voir page 386.

RVTO. PASTA ROJA
RED BODY WALL TILES
REVÊTEMENT PÂTE ROUGE

RELIEVES

31,6x45,2
12,44"x17,79"



Rvto / Wall / Rvtm: POLIS RLV GRIS 31.6X45.2 / POLIS PERLA 31.6X60. PASTA ROJA




CUNEO RLV Marengo 31,6x45,2
M10 2.353.28.2392



CUNEO RLV Marrón 31,6x45,2
M10 2.353.9.2392



POLIS RLV Gris 31,6x45,2
M10 2.353.2.2393



POLIS RLV Arena 31,6x45,2
M10 2.353.17.2393

Mold. METAL 2x45,2
P41 5.632.1.1211

Mold. METAL 2x31,6
P33 5.276.1.1211

**PAVIMENTOS
 SUGERIDOS**
 RECOMMENDED
 FLOORING
 REVÊTEMENTS DE
 SOL CONSEILLÉS



CUNEO RLV Marengo/ POLIS RLV Gris



FRONDA
 Marengo

CUNEO RLV Marrón



FRONDA
 Wengué

POLIS RLV Arena



FRONDA
 Musgo


EMPAQUETADO PACKAGING EMBALLAGE	Formato	pz/cj	m ² /cj	m ² /pl	cj/pl	kg/cj	kg/pl
	31,6x45,2	11	1,57	80,07	51	25	1295
	2x45,2	15				2,54	
	2x31,6	48				5,56	

RVTO. PASTA ROJA
RED BODY WALL TILES
REVÊTEMENT PÂTE ROUGE

STABIA | 20x45,2
7,87"x17,79"



Rvto / Wall / Rvtm: STABIA BLANCO 20X45,2 - STABIA MALVA 20X45,2 - DEC. FRAGANCIA PACK-2 BLANCO
Pvto / Floor / Sol: CREA MALVA 31,6X31,6



STABIA Blanco 20x45,2
M09 2.715.12.2373

Mold. CENTURY Malva 2x45,2
P30 5.632.70.126



Dec. FRAGANCIA PACK-2 Blanco
40x45,2 P123 5.724.12.2414

Mold. METAL 2x45,2
P41 5.632.1.1211

Mold.. METAL 1,2x20
P10 5.369.1.1211

**PAVIMENTOS
SUGERIDOS**
RECOMENDED
FLOORING
REVÊTEMENTS DE
SOL CONSEILLÉS



STABIA Blanco



FRONDA
Marengo

CREA
Blanco

Piezas complementarias, ver en página 386.
Special pieces, see page 386.
Pièces supplémentaires, voir page 386.

EMPAQUETADO
PACKAGING
EMBALLAGE



Formato	pz/cj	m²/cj	m²/pl	cj/pl	kg/cj	kg/pl
20x45,2	17	1,54	84,7	55	23,90	1334,5
40x45,2	2				2,96	
2x45,2	15				2,54	
1,2x20	27				1,12	

RVTO. PASTA ROJA
RED BODY WALL TILES
REVÊTEMENT PÂTE ROUGE

TORCELLO | 20x45,2 7,87"x17,79"



Rvto / Wall / Rvrm: TORCELLO BLANCO 20X45,2 - TORCELLO GRIS 20X45,2 - DEC. LAGUNA GRIS 20X45,2 - MOLD. METAL 2X45,2
Pvto / Floor / Sol: FRONDA HAYA 20X60 - PASTA ROJA



TORCELLO Blanco 20x45.2
M09 2.715.12.2369



TORCELLO Gris 20x45.2
M09 2.715.2.2369



Dec. LAGUNA Blanco 20x45.2
P59 5.714.12.522



Dec. LAGUNA Gris 20x45.2
P59 5.714.2.522

Mold. METAL 2x45.2
P41 5.632.1.1211

▼ PAVIMENTOS SUGERIDOS RECOMENDED FLOORING REVÊTEMENTS DE SOL CONSEILLÉS

TORCELLO Blanco		TORCELLO Gris	
			
FRONDA Haya	CREA Blanco	FRONDA Marengo	MEDICI Marengo

EMPAQUETADO PACKAGING EMBALLAGE	Formato	pz/cj	m ² /cj	m ² /pl	cj/pl	kg/cj	kg/pl
▶	20x45.2	17	1,54	84,7	55	23,90	1334,5
	20x45.2 DEC	6				8,80	
	2x45.2	15				2,54	

Piezas complementarias, ver en página 386.
Special pieces, see page 386.
Pièces supplémentaires, voir page 386.

RVTO. PASTA ROJA
RED BODY WALL TILES
REVÊTEMENT PÂTE ROUGE

TORONTO

30x90
11,81"x35,43"


20x60
7,87"x23,62"

31,6x60
12,44"x23,62"


20x45,2
7,87"x17,79"




Rvto / Wall / Rvtn: TORONTO BLANCO 20X60 - DEC. HELADE BLANCO 20X60
Pvto / Floor / Sol: FRONDA NOGAL 20X60, PASTA ROJA




TORONTO Blanco 30x90 M15 2.872.12.5037



TORONTO Blanco 31,6x60 M12 2.655.12.5037




TORONTO Blanco 20x60 M12 2.670.12.5037



TORONTO Blanco 20x45,2 M09 2.715.12.5037



Dec. HELADE Blanco 20x60 P89 5.677.12.286



Mold. METAL PLATA Brillo 2x60 P56 5.744.804.2466




Mold. METAL 2x45,2 P41 5.632.1.1211



Mold. METAL 1,2x20 P10 5.369.1.1211

PAVIMENTOS SUGERIDOS
RECOMMENDED FLOORING
REVÊTEMENTS DE SOL CONSEILLÉS

ALASKA Blanco




Piezas complementarias, ver en página 386.
Special pieces, see page 386.
Pièces supplémentaires, voir page 386.

EMPAQUETADO PACKAGING EMBALLAGE

Formato	pz/cj	m ² /cj	cj/pl	m ² /pl	kg/cj	kg/pl	Formato	pz/cj	m ² /cj	cj/pl	m ² /pl	kg/cj	kg/pl
30x90	6	1,62	77,76	48	29,50	1436	2x60	10				2,05	
31,6x60	8	1,52	72,96	48	26	1268	2x45,2	15				2,54	
20x60	9	1,08	86,4	80	17,90	1452	20x60 DEC	4				8,22	
20x45,2	17	1,54	84,7	55	23,90	1334,5	1,2x20	27				1,12	

RVTO. PASTA ROJA
 RED BODY WALL TILES
 REVÊTEMENT PÂTE ROUGE

URBANA | 31,6x45,2 12,44"x17,79"




Rvto / Wall / Rvrm: URBANA MARFIL - URBANA RELIEVE LINEAL NOGAL - MOLD METAL 2X45.2
 Pvto / Floor / Sol: URBANA MARFIL 31,6X31,6. PASTA ROJA

▼ PAVIMENTOS SUGERIDOS RECOMENDED FLOORING REVÊTEMENTS DE SOL CONSEILLÉS

URBANA Marfil   URBANA Marfil FRONDA Haya		URBANA Crema   URBANA Crema FRONDA Abeto		URBANA Beige   URBANA Beige FRONDA Arce		URBANA Gris  URBANA Gris		URBANA Roble   FRONDA Abeto FRONDA Arce		URBANA Nogal   FRONDA Wengué URBANA Marfil		URBANA Blanco/Wengué  FRONDA Wengué	
--	--	---	--	--	--	--	--	---	--	---	--	---	--



URBANA RLV Marfil 31,6x45,2
M08 2.353.33.2610



URBANA Marfil 31,6x45,2
M08 2.353.33.1702




URBANA RLV LINEAL Wengué 31,6x45,2
M08 2.353.197.2615




URBANA Blanco 31,6x45,2
M08 2.353.12.1702



URBANA RLV Crema 31,6x45,2
M08 2.353.96.2610




URBANA Crema 31,6x45,2
M08 2.353.96.1702




URBANA RLV LINEAL Nogal 31,6x45,2
M08 2.353.34.2615



Mold. METAL 2x45,2
P41 5.632.1.1211



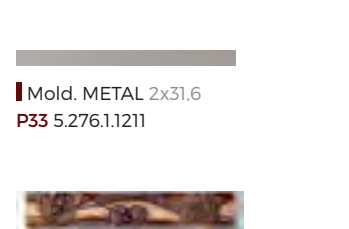
URBANA RLVBeige 31,6x45,2
M08 2.353.7.2610



URBANA Beige 31,6x45,2
M08 2.353.7.1702




URBANA RLV LINEAL Roble 31,6x45,2
M08 2.353.36.2615




Mold. METAL 2x31,6
P33 5.276.1.1211




List. CHAPMAN Wengué 5x31,6
P13 5.149.197.1824



URBANA RLV Gris 31,6x45,2
M08 2.353.2.2610



URBANA Gris 31,6x45,2
M08 2.353.2.1702



URBANA RLV LINEAL Wengué 31,6x45,2
M08 2.353.197.2615

EMPAQUETADO PACKAGING EMBALLAGE	Formato	pz/cj	m²/cj	m²/pl	cj/pl	kg/cj	kg/pl
	31,6x45,2	11	1,57	80,07	51	25	1295
	2x45,2	15				2,54	
	2x31,6	48				5,56	
	5x31,6	23				6,21	

Piezas complementarias, ver en página 386.
Special pieces, see page 386.
Pièces supplémentaires, voir page 386.

RVTO. PASTA ROJA
 RED BODY WALL TILES
 REVÊTEMENT PÂTE ROUGE

VETRO | 25x40 9,84"x15,74"



Rvto / Wall / Rvtm: RELIEVE ROJO 25X40 - CORAL 25X40- BLANCO 25X40- DEC. AMAPOLAS PACK 2 MARFIL 40X50
 Pvto / Floor / Sol: CREA ROJO 31,6X31,6. PASTA ROJA

▼ PAVIMENTOS SUGERIDOS RECOMENDED FLOORING REVÊTEMENTS DE SOL CONSEILLÉS

VETRO Blanco/Ceniza	VETRO Marfil/ Salmón	VETRO Aqua	VETRO Coral	VETRO Lila
				
CREA Blanco	CREA Marfil	CREA Blanco	CREA Marfil	CREA Blanco

Piezas complementarias, ver en página 386.
 Special pieces, see page 386.
 Pièces supplémentaires, voir page 386.

▼ EMPAQUETADO PACKAGING EMBALLAGE

Formato	pz/cj	m²/cj	m²/pl	cj/pl	kg/cj	kg/pl
25X40	17	1,70	88,4	52	23,50	1242
25X40 RLV	15	1,50	78	52	23,00	1196
25x40	5				7,26	
25x40 MATRIOSHKA	5				7,20	
25x40 LUA	5				7,82	
40x50	1				2,98	
2X40	8				0,92	
5x40 VETRO	22				7,84	
5x25	19				3,90	
1,5x40	28				3,44	



VETRO Salmón 25x40
M07 2.405.13.2435




VETRO Coral 25x40
M07 2.405.40.2435




VETRO Aqua 25x40
M07 2.405.127.2435




Dec. MATRIOSHKA Blanco 25x40
P82 5.156.12.2447



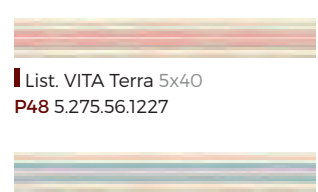
VETRO RLV Naranja 25x40
M09 2.405.57.2631



VETRO RLV Rojo 25x40
M09 2.405.8.2631




VETRO RLV Turquesa 25x40
M09 2.405.27.2631



List. VITA Terra 5x40
P48 5.275.56.1227



List. VITA Marengo 5x40
P48 5.275.28.1227



VETRO Marfil 25x40
M07 2.405.33.2435



VETRO Blanco 25x40
M07 2.405.12.2435



VETRO Lila 25x40
M07 2.405.172.2435




VETRO Ceniza 25x40
M07 2.405.19.2435



Dec. AMAPOLAS Pack-2 Marfil 40x50 P122 5.732.33.5254




Dec. AMAPOLAS Pack-2 Blanco 40x50 P122 5.732.12.5254



VETRO RLV Malva 25x40
M09 2.405.70.2631

Mold. VETRO Malva 1,5x40
P37 5.687.70.2435

List. ISLA Malva 5x25
P21 5.152.70.86



VETRO RLV Marengo 25x40
M09 2.405.28.2631

Mold. MAGIC 2x40
P23 5.666.1.1894

List. ISLA Marengo 5x25
P21 5.152.28.86



Dec. TICTAC Marfil 25x40
P85 5.156.33.2445



Dec. TICTAC Blanco 25x40
P85 5.156.12.2445



Dec. LUA Turquesa 25x40
P84 5.156.27.551

Mold. VETRO Turquesa 1,5x40
P37 5.687.27.2435

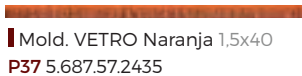
List. ISLA Turquesa 5x25
P21 5.152.27.86



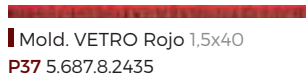
Dec. LUA Marengo 25x40
P84 5.156.28.551

Mold. VETRO Marengo 1,5x40
P37 5.687.28.2435

List. ISLA Rojo 5x25
P21 5.152.8.86



Mold. VETRO Naranja 1,5x40
P37 5.687.57.2435



Mold. VETRO Rojo 1,5x40
P37 5.687.8.2435



List. ISLA Naranja 5x25
P21 5.152.57.86



List. ISLA Marfil 5x25
P21 5.152.33.86





PASTA ROJA

PVTO. PASTA ROJA

PAVIMENTO PASTA ROJA RED BODY FLOOR TILES SOL PÂTE ROUGE

SERIE SERIES SÉRIE	FORMATO SIZE FORMAT	PÁGINA PAGE PAGE
ALCORA	31,6X31,6	212
ARCOIRIS	31,6X31,6	213
AVILA	31,6X31,6	214
CASTLE	20X60	216
CORONA	45X45	218
CREA	31,6X31,6	219
DANA	45X45	220
DELFO	45X45	221
DREAM	45X45 / 31,6X31,6	222
FLANDES	45X45	224
FRONDA	20X60	225
FUSION	45X45	226
KENYA	45X45	227
MEDICI	31,6X31,6	228
PRAGA	45X45	229
ROYALS	25X85	230
TOVAR	45X45	231
URBANA	45X45 / 31,6X31,6	232
WALD	20X60	234
YARD	45X45	236

PVTO. PASTA ROJA
 RED BODY FLOOR TILES
 SOL PÂTE ROUGE

ALCORA

31,6x31,6
 12,44"x12,44"



PVTO. PASTA ROJA



Pvto / Floor / Sol: ALCORA RÚSTICO 31,6X31,6 - CNF. ALBORADA 10X31,6



ALCORA Arena 31,6x31,6 **M04** 1.301.17.2039 PEI 4
 ALCORA ADZ Arena 31,6x31,6 **M07** 1.301.17.3803 PEI 4



ALCORA Rústico 31,6x31,6 **M04** 1.301.196.2039 PEI 3
 ALCORA ADZ Rústico 31,6x31,6 **M07** 1.301.196.3803 PEI 3



Cnf. ALBORADA 10x31,6
P26 9.95.1.1595



Taco ALBORADA 10x10
P11 9.100.1.1595



Mix de 3 piezas / Mix of 3 pieces / Mix de 3 pieces

Tacos MESSINA 5x5
P05 9.583.1.9

EMPAQUETADO PACKAGING EMBALLAGE	Formato	pz/cj	m ² /cj	m ² /pl	cj/pl	kg/cj	kg/pl	Formato	pz/cj	m ² /cj	m ² /pl	cj/pl	kg/cj	kg/pl
	31,6x31,6	16	1,60	86,4	54	27,00	1478	10x10	20				3,46	
	10x31,6	25				14,40		5x5	24				1,05	

Piezas complementarias, ver en página 386.
 Special pieces, see page 386.
 Pièces supplémentaires, voir page 386.

PVTO. PASTA ROJA
 RED BODY FLOOR TILES
 SOL PÂTE ROUGE

ARCOIRIS | 31,6x31,6 12,44"x12,44"



PVTO. PASTA ROJA

Pvto / Floor / Sol: ARCOIRIS AMARILLO 31,6X31,6 / ARCOIRIS NARANJA 31,6X31,6 ARCOIRIS CARMÍN 31,6X31,6 /
 ARCOIRIS TURQUESA 31,6X31,6 MALLA COLORES 31,6X31,6



ARCOIRIS Blanco 31,6x31,6
 M12 1.301.12.1587 PEI 4



ARCOIRIS Pistacho 31,6x31,6
 M12 1.301.194.1587 PEI 2



ARCOIRIS Turquesa 31,6x31,6
 M12 1.301.27.1587 PEI 2




ARCOIRIS Carmin 31,6x31,6
 M12 1.301.195.1587 PEI 2



ARCOIRIS Amarillo 31,6x31,6
 M12 1.301.11.1587 PEI 3



ARCOIRIS Naranja 31,6x31,6
 M12 1.301.57.1587 PEI 3




Malla COLORES 31,6x31,6
 P62 9.94.1.560




Malla ARCOIRIS
 Pistacho 31,6x31,6
 P62 9.94.194.1587



Malla ARCOIRIS
 Turquesa 31,6x31,6
 P62 9.94.27.1587



Malla ARCOIRIS
 Carmin 31,6x31,6
 P62 9.94.195.1587



Malla ARCOIRIS
 Amarillo 31,6x31,6
 P62 9.94.11.1587



Malla ARCOIRIS
 Naranja 31,6x31,6
 P62 9.94.57.1587

EMPAQUETADO PACKAGING EMBALLAGE	Formato	pz/cj	m ² /cj	m ² /pl	cj/pl	kg/cj	kg/pl
▶	31,6x31,6	16	1,60	86,4	54	27,00	1478
	31,6x31,6 COLORES ARCOIRIS	11				16,5	

Piezas complementarias, ver en página 386.
 Special pieces, see page 386.
 Pièces supplémentaires, voir page 386.

PVTO. PASTA ROJA
 RED BODY FLOOR TILES
 SOL PÂTE ROUGE

ÁVILA

31,6x31,6
 12,44"x12,44"

PVTO. PASTA ROJA



Pvto / Floor / Sol: ÁVILA COTO 31,6X31,6 / DEC. ARENAL 31,6X31,6

EMPAQUETADO PACKAGING EMBALLAGE	Formato	pz/cj	m ² /cj	m ² /pl	cj/pl	kg/cj	kg/pl
	31,6x31,6	16	1,60	86,4	54	27	1478
	31,6x31,6 DEC.	11				17,50	
	7x7	15				1	

Piezas complementarias, ver en página 386.
 Special pieces, see page 386.
 Pièces supplémentaires, voir page 386.



UNE-EN-12633
CLASE 1

UNE-EN-12633
CLASE 3
ADZ




ÁVILA Coto 31,6x31,6 **M04** 1.301.46.2005 PEI 3



ÁVILA Coto ADZ 31,6x31,6 **M07** 1.301.46.2635 PEI 3 



Dec. ARENAL 31,6x31,6 **P83** 9.86.1.631



Tacos ARENAL 7x7 **P09** 9.486.1.631
Mix de 5 piezas / Mix of 5 pieces / Mix de 5 piezas

PVTO. PASTA ROJA

PVTO. PASTA ROJA
RED BODY FLOOR TILES
SOL PÂTE ROUGE

CASTLE | 20x60 7,87"x23,62"




Pvto / Floor / Sol: CASTLE CENERE 20X60



CASTLE Happy 20x60
M12 1.670.343.2672 PEI 4



CASTLE Antic 20x60
M12 1.670.203.2672 PEI 3



CASTLE Cocoa 20x60
M12 1.670.265.2672 PEI 4





CASTLE Light 20x60
M12 1.670.204.2672 PEI 4



CASTLE Cenere 20x60
M12 1.670.274.2672 PEI 4

PVTO: PASTA ROJA



Malla CADENA Happy 30x30
P47 9.635.343.663



Malla CADENA Antic 30x30
P47 9.635.203.663




Malla CADENA Cocoa 30x30
P47 9.635.265.663



Malla PEKÍN Happy 30x30
P47 9.635.343.664



Malla PEKÍN Antic 30x30
P47 9.635.203.664



Malla PEKÍN Cocoa 30x30
P47 9.635.265.664

Disponible en todos los colores de la serie. Available in all colors of the series. Disponible dans toutes les couleurs de la série.

EMPAQUETADO
PACKAGING
EMBALLAGE

Formato	pz/cj	m ² /cj	m ² /pl	cj/pl	kg/cj	kg/pl
20x60	9	1,08	86,4	80	21,80	1764
30x30	11				17	

Piezas complementarias, ver en página 386.
Special pieces, see page 386.
Pièces supplémentaires, voir page 386.

PVTO. PASTA ROJA
 RED BODY FLOOR TILES
 SOL PÂTE ROUGE

CORONA

45x45
 17,71"x17,71"



PVTO. PASTA ROJA



Pvto / Floor / Sol: CORONA PERLA 45X45



CORONA Marfil 45x45
M10 1.302.33.1803 PEI 4



CORONA Moka 45x45
M10 1.302.240.1803 PEI 3



CORONA Perla 45x45
M10 1.302.37.1803 PEI 3

EMPAQUETADO
 PACKAGING
 EMBALLAGE

Formato	pz/cj	m ² /cj	m ² /pl	cj/pl	kg/cj	kg/pl
45X45	7	1,42	73,84	52	25,50	1346

Piezas complementarias, ver en página 386.
 Special pieces, see page 386.
 Pièces supplémentaires, voir page 386.

PVTO. PASTA ROJA
 RED BODY FLOOR TILES
 SOL PÂTE ROUGE

CREA

31,6x31,6
 12,44"x12,44"




Pvto / Floor / Sol: CREA MARFIL 31,6X31,6

PVTO. PASTA ROJA



CREA Blanco 31,6x31,6
 M08 1.301.12.1937 PEI 4



CREA Marfil 31,6x31,6
 M08 1.301.33.1937 PEI 4

EMPAQUETADO
 PACKAGING
 EMBALLAGE

Formato	pz/cj	m ² /cj	m ² /pl	cj/pl	kg/cj	kg/pl
31.6x31.6	16	1.60	86.4	54	27	1478

Piezas complementarias, ver en página 386.
 Special pieces, see page 386.
 Pièces supplémentaires, voir page 386.

PVTO. PASTA ROJA
 RED BODY FLOOR TILES
 SOL PÂTE ROUGE

DANA

45x45
 17,71"x17,71"



PVTO. PASTA ROJA



Pvto / Floor / Sol: DANA MARFIL 45X45 /
 CNF. TOJA 45X45 / GIRO TOJA 45X45 / DEC. TOJA 45X45



DANA Marfil 45x45
 M10 1.302.33.2451 PEI 4



DANA Gris 45x45
 M10 1.302.2.2451 PEI 4



Giro TOJA 45x45
 P107 9.232.1.791




Cnf. TOJA 45x45
 P107 9.232.1.790



DANA Beige 45x45
 M10 1.302.7.2451 PEI 3



Dec. TOJA 45x45
 P107 9.232.1.792



Tacos AUREA 7x7 P09
 9.486.1.2463
 Mix de 5 piezas / Mix of 5 pieces / Mix de 5 pieces

EMPAQUETADO PACKAGING EMBALLAGE	Formato	pz/cj	m ² /cj	m ² /pl	cj/pl	kg/cj	kg/pl
▶	45x45	7	1,42	73,84	52	25,50	1346
	45x45	4				15	
	7x7	15				1	

Piezas complementarias, ver en página 386.
 Special pieces, see page 386.
 Pièces supplémentaires, voir page 386.

PVTO. PASTA ROJA
 RED BODY FLOOR TILES
 SOL PÂTE ROUGE

DEL FOS | 45x45 17,71"x17,71"




Pvto / Floor / Sol: DELFOS ARENA 45X45 / CNF DELFOS 19X45 / GIRO DELFOS 19X19 / DELFOS MARRÓN 45X45

PVTO. PASTA ROJA



DEL FOS Blanco 45x45
 M09 1.302.12.253 PEI 4



DEL FOS Arena 45x45
 M09 1.302.17.253 PEI 4



DEL FOS Marrón 45x45
 M09 1.302.9.253 PEI 3



Cnf. DELFOS 19x45
 P25 9.692.1.253



GIRO DELFOS 19x19
 P53 9.710.1.253

EMPAQUETADO PACKAGING EMBALLAGE	Formato	pz/cj	m ² /cj	m ² /pl	cj/pl	kg/cj	kg/pl
▶	45x45	7	1.42	73.84	52	25.50	1346
	19x45	10				16.5	
	19x19	5				4.10	

Piezas complementarias, ver en página 386.
 Special pieces, see page 386.
 Pièces supplémentaires, voir page 386.

PVTO. PASTA ROJA
RED BODY FLOOR TILES
SOL PÂTE ROUGE

DREAM | 45x45 | 31,6x31,6
17,71"x17,71" | 12,44"x12,44"




Rvto / Wall / Rvtm: DREAM PERLA 31,6X45,2 / DREAM RELIEVE PERLA 31,6X45,2 / DREAM MARENGO 31,6X45,2
Pvto / Floor / Sol: DREAM MARENGO 45X45




UNE-ENV 12633
CLASE 1




■ DREAM Marfil 45x45 **M09** 1.302.33.2633 PEI 4
■ DREAM Marfil 31,6x31,6 **M07** 1.301.33.2633 PEI 4



■ DREAM Crema 45x45 **M09** 1.302.96.2633 PEI 4
■ DREAM Crema 31,6x31,6 **M07** 1.301.96.2633 PEI 4



■ DREAM Perla 45x45 **M09** 1.302.37.2633 PEI 4
■ DREAM Perla 31,6x31,6 **M07** 1.301.37.2633 PEI 4



■ DREAM Marengo 45x45 **M09** 1.302.28.2633 PEI 3
■ DREAM Marengo 31,6x31,6 **M07** 1.301.28.2633 PEI 3



■ DREAM Visión 45x45 **M09** 1.302.24.2633 PEI 4
■ DREAM Visión 31,6x31,6 **M07** 1.301.24.2633 PEI 4

PVTO: PASTA ROJA

▼ EMPAQUETADO PACKAGING EMBALLAGE

Formato	pz/cj	m ² /cj	m ² /pl	cj/pl	kg/cj	kg/pl
45x45	7	1,42	73,84	52	25,50	1346
31,6x31,6	16	1,60	86,4	54	27,00	1478

Piezas complementarias, ver en página 386.
Special pieces, see page 386.
Pièces supplémentaires, voir page 386.

PVTO. PASTA ROJA
 RED BODY FLOOR TILES
 SOL PÂTE ROUGE

FLANDES | 45x45 17,71"x17,71"



UNE-EN 12655
 CLASE 1

PVTO. PASTA ROJA



Pvto / Floor / Sol: FLANDES HAYA 45X45 / CNF. AMBERES HAYA 8X45 / CIRO AMBERES HAYA 8X8



FLANDES Haya 45x45 **M09** 1.302.165.542 PEI 4



Cnf. AMBERES Haya 8x45 **P22** 9.654.165.1945




Ciro. AMBERES Haya 8x8 **P19** 9.417.165.1945

EMPAQUETADO PACKAGING EMBALLAGE	Formato	pz/cj	m ² /cj	m ² /pl	cj/pl	kg/cj	kg/pl
▶	45x45	7	1,42	73,84	52	25,50	1346
	8x45	6				3,98	
	8x8	5				0,60	

Piezas complementarias, ver en página 386.
 Special pieces, see page 386.
 Pièces supplémentaires, voir page 386.

PVTO. PASTA ROJA
 RED BODY FLOOR TILES
 SOL PÂTE ROUGE

FRONDA | 20x60 7,87"x23,62"



Pvto / Floor / Sol: FRONDA WENGUÉ 20X60

PVTO. PASTA ROJA



FRONDA Haya 20x60 M12 1.670.165.2437 PEI 4



FRONDA Cerezo 20x60 M12 1.670.232.2437 PEI 3



FRONDA Marengo 20x60 M12 1.670.28.2437 PEI 4



FRONDA Arce 20x60 M12 1.670.198.2437 PEI 4



FRONDA Nogal 20x60 M12 1.670.34.2437 PEI 3




FRONDA Musgo 20x60 M12 1.670.805.2437 PEI 4



FRONDA Perla 20x60 M12 1.670.37.2437 PEI 4



FRONDA Roble 20x60 M12 1.670.36.2437 PEI 3



FRONDA Wengué 20x60 M12 1.670.197.2437 PEI 3



FRONDA Abeto 20x60 M12 1.670.266.2437 PEI 4



Taco IMPERIAL 10x10 PO4 25.100.1.571

Taco IMPERIAL 5x5 PO1 25.583.1.571



Taco MARQUINA 5x5 PO1 25.583.1.2111

EMPAQUETADO
 PACKAGING
 EMBALLAGE

Formato	pz/cj	m²/cj	m²/pl	cj/pl	kg/cj	kg/pl	Formato	pz/cj	m²/cj	m²/pl	cj/pl	kg/cj	kg/pl
20x60	9	1,08	86,4	80	21,80	1706,4	5x5	24				1,18	
10x10	5				1,06								

Piezas complementarias, ver en página 386.
 Special pieces, see page 386.
 Pièces supplémentaires, voir page 386.

PVTO. PASTA ROJA
 RED BODY FLOOR TILES
 SOL PÂTE ROUGE

FUSIÓN | 45x45 17,71"x17,71"




PVTO. PASTA ROJA



Rvto / Wall / Rvtm: FUSIÓN MARFIL 31,6X60 - DEC. TARANTO PACK-2 63,2X60 - LIST. TARANTO 7,5X60
 Pvto / Floor / Sol: FUSIÓN MARFIL 45X45 - GIRO TARANTO 45X45



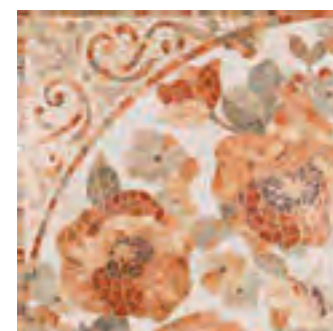
■ FUSIÓN Marfil 45x45
 M10 1.302.33.2590 PEI 4



■ FUSIÓN Miel 45x45
 M10 1.302.258.2590 PEI 4



■ FUSIÓN Caramelo 45x45
 M10 1.302.188.2590 PEI 3



■ Giro TARANTO 45x45
 P92 9.232.1.2731


EMPAQUETADO PACKAGING EMBALLAGE	Formato	pz/cj	m ² /cj	m ² /pl	cj/pl	kg/cj	kg/pl
	45x45	7	1,42	73,84	52	25,50	1346
	45x45	4				14,40	

Piezas complementarias, ver en página 386.
 Special pieces, see page 386.
 Pièces supplémentaires, voir page 386.

PVTO. PASTA ROJA
 RED BODY FLOOR TILES
 SOL PÂTE ROUGE

KENYA

45x45
 17,71"x17,71"




PVTO. PASTA ROJA

Rvto / Wall / Rvrm: KENYA NÁCAR 20X60 / KENYA MOCHA 20X60 / DEC. BEREÁ NÁCAR PACK - 2 40X60
 Pvto / Floor / Sol: KENYA MOCHA 45X45



KENYA Blanco 45x45
M08 1.302.12.26 PEI 4



KENYA Nácar 45x45
M08 1.302.30.26 PEI 4



KENYA Silver 45x45
M08 1.302.183.26 PEI 2



KENYA Mocha 45x45
M08 1.302.210.26 PEI 2

EMPAQUETADO PACKAGING EMBALLAGE	Formato	pz/cj	m ² /cj	m ² /pl	cj/pl	kg/cj	kg/pl
▶	45x45	7	1,42	73,84	52	25,50	1346

Piezas complementarias, ver en página 386.
 Special pieces, see page 386.
 Pièces supplémentaires, voir page 386.

PVTO. PASTA ROJA
 RED BODY FLOOR TILES
 SOL PÂTE ROUGE


MEDICI | 31,6x31,6
 12,44"x12,44"




PVTO. PASTA ROJA



Pvto / Floor / Sol: MEDICI GRAFITO 31,6X31,6



MEDICI Blanco 31,6x31,6 **M08** 1.301.12.953 PEI 4



MEDICI Marfil 31,6x31,6 **M08** 1.301.33.953 PEI 4



MEDICI Marengo 31,6x31,6 **M08** 1.301.28.953 PEI 4



MEDICI Grafito 31,6x31,6 **M08** 1.301.68.953 PEI 2

EMPAQUETADO
 PACKAGING
 EMBALLAGE

Formato	pz/cj	m ² /cj	m ² /pl	cj/pl	kg/cj	kg/pl
31,6x31,6	16	1,60	86,4	54	27	1478

Piezas complementarias, ver en página 386.
 Special pieces, see page 386.
 Pièces supplémentaires, voir page 386.

PVTO. PASTA ROJA
 RED BODY FLOOR TILES
 SOL PÂTE ROUGE


PRAGA

45x45
 17,71"x17,71"



Pvto / Floor / Sol: PRAGA MARFIL 45X45

PVTO. PASTA ROJA



PRAGA Marfil 45x45 M09 1.302.33.285 PEI 4

EMPAQUETADO PACKAGING EMBALLAGE	Formato	pz/cj	m ² /cj	m ² /pl	cj/pl	kg/cj	kg/pl
▶	45x45	7	1,42	73,84	52	25,50	1346

Piezas complementarias, ver en página 386.
 Special pieces, see page 386.
 Pièces supplémentaires, voir page 386.

PVTO. PASTA ROJA
 RED BODY FLOOR TILES
 SOL PÂTE ROUGE

ROYALS | 25x85

9,84"x33,46"



PVTO. PASTA ROJA



Pvto / Floor / Sol: ROYALS MIEL 25X85



ROYALS Natural 25x85 M14 1.758.102.110 PEI 4



ROYALS Miel 25x85 M14 1.758.258.110 PEI 3



ROYALS Dark 25x85 M14 1.758.184.110 PEI 3

EMPAQUETADO
 PACKAGING
 EMBALLAGE



Formato	pz/cj	m ² /cj	m ² /pl	cj/pl	kg/cj	kg/pl
25X85	9	1.92	69.12	36	41.90	1528.4

PVTO. PASTA ROJA
 RED BODY FLOOR TILES
 SOL PÂTE ROUGE

TOVAR

45x45
 17,71"x17,71"




UNE-EN 12653
 CLASE 1



Pvto / Floor / Sol: TOVAR COTO 45X45

PVTO. PASTA ROJA



TOVAR Coto 45x45 M10 1.302.46.2653 PEI 4

Nota: Variación gráfica de tacos.
 Note: Graphical variation of the tacos.
 Note: Variation dans la graphique des tacos.

EMPAQUETADO
 PACKAGING
 EMBALLAGE

Formato	pz/cj	m ² /cj	m ² /pl	cj/pl	kg/cj	kg/pl
45x45	7	1,42	73,84	52	25,50	1346

Piezas complementarias, ver en página 386.
 Special pieces, see page 386.
 Pièces supplémentaires, voir page 386.

PVTO. PASTA ROJA
RED BODY FLOOR TILES
SOL PÂTE ROUGE

URBANA

45x45
17,71"x17,71"

31,6x31,6
12,44"x12,44"




Rvto / Wall / Rvtm: URBANA MARFIL / URBANA RELIEVE LINEAL MARFIL / MOLD. METAL 2X45,2 Pvto / Floor / Sol: URBANA MARFIL 31,6X31,6. PASTA ROJA




PVTO. PASTA ROJA




URBANA Marfil 45x45 **M09** 1.302.33.1702 PEI 4
 URBANA Marfil 31,6x31,6 **M07** 1.301.33.1702 PEI 4
 URBANA ADZ Marfil 31,6x31,6 **M08** 1.301.33.3813 PEI 4



URBANA Crema 45x45 **M09** 1.302.96.1702 PEI 4
 URBANA Crema 31,6x31,6 **M07** 1.301.96.1702 PEI 4



URBANA Gris 45x45 **M09** 1.302.2.1702 PEI 3
 URBANA Gris 31,6x31,6 **M07** 1.301.2.1702 PEI 3
 URBANA ADZ Gris 31,6x31,6 **M08** 1.301.2.3813 PEI 3



URBANA Beige 45x45 **M09** 1.302.7.1702 PEI 4
 URBANA Beige 31,6x31,6 **M07** 1.301.7.1702 PEI 4
 URBANA ADZ Beige 31,6x31,6 **M08** 1.301.7.3813 PEI 4



Cnf. CAMPUS Marfil 10x45
P40 9.32.33.1821



Taco CAMPUS Marfil 10x10
P20 9.100.33.1821



Cnf. CAMPUS Gris 10x45
P40 9.32.2.1821



Taco CAMPUS Gris 10x10
P20 9.100.2.1821



Cnf. CHERRY 10x45
P35 9.32.1.1825



Taco CHERRY 10x10
P20 9.100.1.1825

Piezas complementarias, ver en página 386.
 Special pieces, see page 386.
 Pièces supplémentaires, voir page 386.

▼ **EMPAQUETADO** PACKAGING EMBALLAGE

Formato	pz/cj	m ² /cj	m ² /pl	cj/pl	kg/cj	kg/pl	Formato	pz/cj	m ² /cj	m ² /pl	cj/pl	kg/cj	kg/pl
45x45	7	1,42	73,84	52	25,50	1346	10x45 CAMPUS	20				18,80	
31,6x31,6	16	1,60	86,4	54	27	1478	10x45 CHERRY	22				20,70	
							10x10	5				1,08	

PVTO. PASTA ROJA
 RED BODY FLOOR TILES
 SOL PÂTE ROUGE


WALD

20x60
 7,87"x23,62"

PVTO. PASTA ROJA



Pvto / Floor / Sol: WALD SILVER 20X60



WALD Cement 20x60
 M12 1.670.418.2945 PEI 3

V4



WALD Desert 20x60
 M12 1.670.364.2945 PEI 4


V3




WALD Magma 20x60
 M12 1.670.249.2945 PEI 3

V4

EMPAQUETADO PACKAGING EMBALLAGE	Formato	pz/cj	m ² /cj	m ² /pl	cj/pl	kg/cj	kg/pl
	20x60	9	1,08	86,4	80	21,80	1706,4
	30x30	11	1,00	48	48	13,3	658,4




WALD Cobre 20x60 V4
M12 1.670.92.2945 PEI 3




WALD Light 20x60 V3
M12 1.670.204.2945 PEI 4



WALD Mica 20x60 V4
M12 1.670.125.2945 PEI 3



WALD Natura 20x60 V3
M12 1.670.117.2945 PEI 4



WALD Óxido 20x60 V4
M12 1.670.91.2945 PEI 3



WALD Silver 20x60 V3
M12 1.670.183.2945 PEI 4




WALD Ópalo 20x60 V4
M12 1.670.59.2945 PEI 4



WALD Pizarra 20x60 V4
M12 1.670.112.2945 PEI 3

MALLA 30x30 (5X5)



Disponible en todos los colores de la serie
Available in all colors of the series
Disponible dans toutes les couleurs de la série

- Malla WALD Cement **M44** 9.281.418.2945
- Malla WALD Desert **M44** 9.281.364.2945
- Malla WALD Magma **M44** 9.281.249.2945
- Malla WALD Cobre **M44** 9.281.92.2945
- Malla WALD Light **M44** 9.281.204.2945
- Malla WALD Mica **M44** 9.281.125.2945
- Malla WALD Natura **M44** 9.281.117.2945
- Malla WALD Óxido **M44** 9.281.91.2945
- Malla WALD Silver **M44** 9.281.183.2945
- Malla WALD Ópalo **M44** 9.281.59.2945
- Malla WALD Pizarra **M44** 9.281.112.2945

Piezas complementarias, ver en página 386.
Special pieces, see page 386.
Pièces supplémentaires, voir page 386.

PVTO. PASTA ROJA
RED BODY FLOOR TILES
SOL PÂTE ROUGE


YARD

45x45
17,71"x17,71"

PVTO. PASTA ROJA



Pvto / Floor / Sol: YARD PERLA 45X45



Pvto / Floor / Sol: YARD VISÓN 45X45



YARD Visón 45x45
M08 1.302.24.2861 PEI 4



YARD Perla 45x45
M08 1.302.37.2861 PEI 4



▼ EMPAQUETADO PACKAGING EMBALLAGE

Formato	pz/cj	m ² /cj	m ² /pl	cj/pl	kg/cj	kg/pl
45x45	7	1,42	73,84	52	25,50	1346

Piezas complementarias, ver en página 386.
Special pieces, see page 386.
Pièces supplémentaires, voir page 386.

PVTO. PASTA ROJA



Recuperar la tradición de la estética modernista de mediados del siglo XIX es posible con Art. Pamesa presenta una colección de hidráulicos elaborados en gres porcelánico donde lo artesanal y lo vintage se cruzan con lo moderno y cosmopolita. Una amalgama de dibujos, formas y colores que evocan un esplendoroso pasado creativo, piezas en 22,3 x 22,3 centímetros que surgen para enriquecer los ambientes y acentuar la personalidad de cada espacio. Sus heterogéneos patrones y tonalidades hacen que se adapten a cada estancia, creando propuestas decorativas que abarcan desde la sencillez y pureza del minimalismo hasta una estética de aire más retro.

Pamesa's Art collection breathes new life into the mid-nineteenth century art nouveau tradition, a collection of hydraulic-inspired tiles in porcelain gres where artisan and vintage touches harmonise with cosmopolitan modernity. A blend of patterns, shapes and colours reminiscent of a splendid creative past, 22,3x22,3 centimetre pieces designed to enhance any setting and highlight the personality of each space. The collection's variety of patterns and colours make it a perfect option, adapting to any setting and creating decors that range from pure minimalist simplicity to the most retro aesthetic.

Retrouver la tradition de l'esthétique moderniste du milieu du XIXe siècle est possible avec Art. Pamesa présente une collection de systèmes hydrauliques en grès porcelaine où l'artisan et le millésime se croisent avec le moderne et cosmopolite. Un amalgame de dessins, de formes et de couleurs qui évoquent splendide passé créatif, pièces en 22,3 x 22,3 centimètres qui se posent pour enrichir les environnements et accentuer la personnalité de chaque espace. Votre des motifs et des tonalités hétérogènes les font s'adapter à chaque séjour, créer des propositions décoratives qui vont de la simplicité et la pureté du minimalisme à une esthétique de l'air plus rétro.



GRES PORCELÁNICO ESMALTADO
GLAZED PORCELAIN TILES
GRÈS CÉRAME ÉMAILLÉ

SERIE SERIES SÉRIE	FORMATO SIZE FORMAT	PÁGINA PAGE PAGE
ART	22,3X22,3	240
CASSATT	22,3X22,3	241
CEZZANE	22,3X22,3	242
COROT	22,3X22,3	243
DEGAS	22,3X22,3	244
GAUGUIN	22,3X22,3	245
LEPIC	22,3X22,3	246
MONET	22,3X22,3	247
RENOIR	22,3X22,3	248
RODIN	22,3X22,3	249
SEURAT	22,3X22,3	250
SIGNAC	22,3X22,3	251
SYSLEY	22,3X22,3	252

GRES PORCELÁNICO ESMALTADO
 GLAZED PORCELAIN TILES
 GRÈS CÉRAMÉ ÉMAILLÉ




ART | 22,3x22,3
 8,78"x8,78"



COMPACGLASS



ART Blanco 22,3x22,3
 M19 15.826.12.497 PEI 4



ART Gris 22,3x22,3
 M19 15.826.2.497 PEI 4



ART Marengo 22,3x22,3
 M19 15.826.28.497 PEI 3



EMPAQUETADO PACKAGING EMBALLAGE	Formato	pz/cj	m²/cj	m²/pl	cj/pl	kg/cj	kg/pl
	22,3x22,3	20	1	45	45	22,50	1032,5



GRES PORCELÁNICO ESMALTADO
 GLAZED PORCELAIN TILES
 GRÈS CÉRAME ÉMAILLÉ





CASSATT | 22,3x22,3
 8,78"x8,78"



COMPACCLASS

Pvto / Floor / Sol: CASSATT 22,3X22,3 - ART BLANCO 22,3X22,3

CASSATT x8



CASSATT 22,3x22,3
 M19 15.826.1.481

EMPAQUETADO PACKAGING EMBALLAGE	Formato	pz/cj	m²/cj	m²/pl	cj/pl	kg/cj	kg/pl
	22,3x22,3	20	1	45	45	22,50	1032,5



GRES PORCELÁNICO ESMALTADO
GLAZED PORCELAIN TILES
GRÈS CÉRAME ÉMAILLÉ



CEZZANE | 22,3x22,3
8,78"x8,78"




COMPACGLASS



Rvto / Wall / Rvtm: ES. EVORA CREMA 30.3X61,3 - CEZZANE 22.3X22,3
Pvto / Floor / Sol: CEZZANE 22.3X22,3

CEZZANE x8



CEZZANE 22,3x22,3
M19 15.826.1495

EMPAQUETADO PACKAGING EMBALLAGE	Formato	pz/cj	m²/cj	m²/pl	cj/pl	kg/cj	kg/pl
	22,3x22,3	20	1	45	45	22,50	1032,5



GRES PORCELÁNICO ESMALTADO
GLAZED PORCELAIN TILES
GRÈS CÉRAME ÉMAILLÉ



COROT | 22,3x22,3
8,78"x8,78"



COMPACCLASS

Pvto / Floor / Sol: COROT 22,3X22,3 - ART BLANCO 22,3X22,3 - EASTERNWOOD PALM 22X85

COROT x8



COROT 22,3x22,3
M19 15.826.1487

EMPAQUETADO PACKAGING EMBALLAGE	Formato	pz/cj	m²/cj	m²/pl	cj/pl	kg/cj	kg/pl
	22,3x22,3	20	1	45	45	22,50	1032,5



GRES PORCELÁNICO ESMALTADO
 GLAZED PORCELAIN TILES
 GRÈS CÉRAME ÉMAILLÉ



DEGAS | 22,3x22,3
 8,78"x8,78"



COMPACGLASS



Pvto / Floor / Sol: DEGAS BLANCO 22,3X22,3 - DEGAS NEGRO 22,3X22,3 - ART CRIS 22,3X22,3

DEGAS BLANCO x4



DEGAS NEGRO x4



DEGAS Blanco 22,3x22,3
 M19 15.826.12.2601



DEGAS Negro 22,3x22,3
 M19 15.826.3.2601

EMPAQUETADO PACKAGING EMBALLAGE	Formato	pz/cj	m²/cj	m²/pl	cj/pl	kg/cj	kg/pl
	22,3x22,3	20	1	45	45	22,50	1032,5



GRES PORCELÁNICO ESMALTADO
 GLAZED PORCELAIN TILES
 GRÈS CÉRAME ÉMAILLÉ




GAUGUIN | 22,3x22,3
 8,78"x8,78"



COMPACCLASS

Rvto / Wall / Rvtm: GAUGUIN 22,3X22,3
 Pvto / Floor / Sol: GREENLAND OAK 22X85

GAUGUIN x8



GAUGUIN 22,3x22,3
 M19 15.826.1486

EMPAQUETADO PACKAGING EMBALLAGE	Formato	pz/cj	m²/cj	m²/pl	cj/pl	kg/cj	kg/pl
	22,3x22,3	20	1	45	45	22,50	1032,5




GRES PORCELÁNICO ESMALTADO
GLAZED PORCELAIN TILES
GRÈS CÉRAME ÉMAILLÉ



LEPIC | 22,3x22,3
8,78"x8,78"




COMPACGLASS



Rvto / Wall / Rvfm: LEPIC 22,3X22,3 - COWAN LIGHT 30,3X60,5
Pvto / Floor / Sol: GREENLAND BEECH 22X85

LEPIC x8



LEPIC 22,3x22,3
M19 15.826.1484

EMPAQUETADO PACKAGING EMBALLAGE	Formato	pz/cj	m ² /cj	m ² /pl	cj/pl	kg/cj	kg/pl
	22,3x22,3	20	1	45	45	22,50	1032,5



GRES PORCELÁNICO ESMALTADO
GLAZED PORCELAIN TILES
GRÈS CÉRAME ÉMAILLÉ



MONET | 22,3x22,3
8,78"x8,78"



COMPACCLASS

Rvto / Wall / Rvtm: BRICKWALL BLANCO 7X28 - TRIPOLI BLANCO 25X75
Pvto / Floor / Sol: MONET 22,3X22,3 - GREENLAND ASH 22X85

MONET x8



MONET 22,3x22,3
M19 15.826.1.2600

EMPAQUETADO PACKAGING EMBALLAGE	Formato	pz/cj	m²/cj	m²/pl	cj/pl	kg/cj	kg/pl
	22,3x22,3	20	1	45	45	22,50	1032,5



GRES PORCELÁNICO ESMALTADO
GLAZED PORCELAIN TILES
GRÈS CÉRAME ÉMAILLÉ



RENOIR | 22,3x22,3
8,78"x8,78"




COMPACGLASS



Pvto / Floor / Sol: RENOIR 22,3X22,3 - EASTERNWOOD PEPPER 22X85

RENOIR x8



RENOIR 22,3x22,3
M19 15.826.1.2604

EMPAQUETADO PACKAGING EMBALLAGE	Formato	pz/cj	m²/cj	m²/pl	cj/pl	kg/cj	kg/pl
	22,3x22,3	20	1	45	45	22,50	1032,5



GRES PORCELÁNICO ESMALTADO
GLAZED PORCELAIN TILES
GRÈS CÉRAME ÉMAILLÉ



RODIN | 22,3x22,3
8,78"x8,78"



Rvto / Wall / Rvtm: ES. ELGIN PERLA 30,3x60,5 - EASTERNWOOD SAND 22X85
Pvto / Floor / Sol: RODIN 22,3X22,3

COMPACCLASS

RODIN x8



RODIN 22,3x22,3
M19 15.826.1.2602

EMPAQUETADO PACKAGING EMBALLAGE	Formato	pz/cj	m²/cj	m²/pl	cj/pl	kg/cj	kg/pl
	22,3x22,3	20	1	45	45	22,50	1032,5



GRES PORCELÁNICO ESMALTADO
GLAZED PORCELAIN TILES
GRÈS CÉRAME ÉMAILLÉ



SEURAT | 22,3x22,3
8,78"x8,78"



COMPACGLASS



Rvto / Wall / Rvtm: ART Blanco 22,3X22,3 - ART Gris 22,3X22,3
Pvto / Floor / Sol: SEURAT 22,3X22,3

SEURAT x8



SEURAT 22,3x22,3
M19 15.826.1483

EMPAQUETADO PACKAGING EMBALLAGE	Formato	pz/cj	m²/cj	m²/pl	cj/pl	kg/cj	kg/pl
	22,3x22,3	20	1	45	45	22,50	1032,5



GRES PORCELÁNICO ESMALTADO
 GLAZED PORCELAIN TILES
 GRÈS CÉRAME ÉMAILLÉ



SIGNAC | 22,3x22,3
 8,78"x8,78"



COMPACCLASS

Rvto / Wall / Rvtm: BRICKWALL BLANCO 7X28
 Pvto / Floor / Sol: SIGNAC 22,3X22,3

SIGNAC x8



SIGNAC 22,3x22,3
 M19 15.826.1482

EMPAQUETADO PACKAGING EMBALLAGE	Formato	pz/cj	m²/cj	m²/pl	cj/pl	kg/cj	kg/pl
	22,3x22,3	20	1	45	45	22,50	1032,5



GRES PORCELÁNICO ESMALTADO
GLAZED PORCELAIN TILES
GRÈS CÉRAME ÉMAILLÉ

SYSLEY | 22,3x22,3
8,78"x8,78"

COMPACGLASS




Rvto / Wall / Rvtm: ES. EATON COAL 30,3X61,3 - ART BLANCO 22,3X22,3
Pvto / Floor / Sol: SYSLEY 22,3X22,3

ART



SYSLEY 22,3x22,3
M19 15.826.1.2603


SYSLEY x8



COMPACCLASS

EMPAQUETADO PACKAGING EMBALLAGE	Formato	pz/cj	m ² /cj	m ² /pl	cj/pl	kg/cj	kg/pl
	22,3x22,3	20	1	45	45	22,50	1032,5





Naturalidad para emocionar los sentidos. Transforma tus espacios vistiendo tu hogar con innovadores formatos inspirados en cementos de toques vanguardistas y piedras que dialogan con la elegancia de los detalles.

The sensory allure of natural look products. Revamp your home and dress up its living spaces with our innovative tile formats, inspired by avant-garde cement or different stones finishes. What better way to set off other decorative features to stylish effect.

Naturalité pour provoquer les sens. Transformez vos espaces en habillant votre maison avec des formats innovateurs qui s'inspirent des ciments avec des touches avant-gardistes et des noyaux qui dialoguent avec l'élégance des détails.

ESSENTIAL

DECORSTONE

GRES PORCELÁNICO PORCELAIN TILES GRÈS CÉRAMÉ

SERIE SERIES SÉRIE	FORMATO SIZE FORMAT	PÁGINA PAGE PAGE
ES EATON	60X60 / 30,3X61,3 45X90 / 45X45	256
ES ELGIN	60X60 / 30,3X61,3 45X90 / 45X45	258
ES EVORA	60X60 / 30,3X61,3 45X90 / 45X45	260
EASTERNWOOD	22X85	262
GREENLAND	22X85	264

GRES PORCELÁNICO
PORCELAIN TILES
GRÈS CÉRAME

ES EATON

60x60
23,62"x23,62"
30,3x61,3
11,81"x24,13"

45x90
17,71"x35,43"
45x45
17,71"x17,71"




Rvto / Wall / Rvtm: ES. EATON COAL 45X90
Pvto / Floor / Sol: GREENLAND BEECH 22X85

▼ EMPAQUETADO


Formato	pz/cj	m ² /cj	m ² /pl	cj/pl	kg/cj	kg/pl
60X60	4	1,44	43,2	30	30	920
30,3X61,3	7	1,3	52	40	26	1040
45X45	6	1,22	63,44	52	24,81	1310,12
45X90	3	1,21	53,24	44	30,8	1375,2
30X30 Malla	11	1	42	42	231	970,2

Piezas complementarias, ver en página 387.
Special pieces, see page 387.
Pièces supplémentaires, voir page 387.


ESSENTIAL




- ES. EATON Pearl 60x60 M65 15.840.169.174 ●
- ES. ADZ EATON Pearl 60x60 M17 15.840.169.226 🏠
- ES. EATON Pearl 60x60 M18 17.840.169.174 ●
- ES. EATON Pearl 30,3x61,3 M13 15.722.169.174 ●
- ES. ADZ EATON Pearl 30,3x61,3 M15 15.722.169.226 🏠
- ES. EATON Pearl 45x90 M17 17.805.169.174 ●
- ES. EATON Pearl 45x45 M11 15.302.169.174 ●




- ES. EATON Sand 60x60 M65 15.840.119.174 ●
- ES. EATON Sand 60x60 M18 17.840.119.174 ●
- ES. EATON Sand 30,3x61,3 M13 15.722.119.174 ●
- ES. EATON Sand 45x90 M17 17.805.119.174 ●
- ES. EATON Sand 45x45 M11 15.302.119.174 ●



- ES. EATON Ash 60x60 M65 15.840.344.174 ●
- ES. ADZ EATON Ash 60x60 M17 15.840.344.226 🏠
- ES. EATON Ash 60x60 M18 17.840.344.174 ●
- ES. EATON Ash 30,3x61,3 M13 15.722.344.174 ●
- ES. ADZ EATON Ash 30,3x61,3 M15 15.722.344.226 🏠
- ES. EATON Ash 45x90 M17 17.805.344.174 ●
- ES. EATON Ash 45x45 M11 15.302.344.174 ●




- ES. EATON Coal 60x60 M65 15.840.298.174 ●
- ES. ADZ EATON Coal 60x60 M17 15.840.298.226 🏠
- ES. EATON Coal 60x60 M18 17.840.298.174 ●
- ES. EATON Coal 30,3x61,3 M13 15.722.298.174 ●
- ES. ADZ EATON Coal 30,3x61,3 M15 15.722.298.226 🏠
- ES. EATON Coal 45x90 M17 17.805.298.174 ●
- ES. EATON Coal 45x45 M11 15.302.298.174 ●



- ES. EATON Tortora 60x60 M65 15.840.297.174 ●
- ES. EATON Tortora 60x60 M18 17.840.297.174 ●
- ES. EATON Tortora 30,3x61,3 M13 15.722.297.174 ●
- ES. EATON Tortora 45x90 M17 17.805.297.174 ●
- ES. EATON Tortora 45x45 M11 15.302.297.174 ●

MALLA 30x30 (7x7)



- Malla ES. EATON Pearl M43 25.590.169.174
- Malla ES. EATON Ash M43 25.590.344.174
- Malla ES. EATON Coal M43 25.590.298.174
- Malla ES. EATON Sand M43 25.590.119.174
- Malla ES. EATON Tortora M43 25.590.297.174

GRES PORCELÁNICO
PORCELAIN TILES
GRÈS CÉRAMÉ

ES ELGIN

60x60
23,62"x23,62"
30,3x61,3
11,81"x24,13"

45x90
17,71"x35,43"
45x45
17,71"x17,71"




Pvto / Floor / Sol: ES. ELGIN GRIS 60X60


ESSENTIAL



- ES. ELGIN Perla 60x60 M65 15.840.37.177 ●
- ES. ELGIN Perla 30,3x61,3 M13 15.722.37.177 ●
- ES. ELGIN Perla 45x90 M17 17.805.37.177 ■
- ES. ELGIN Perla 45x45 M11 15.302.37.177 ●



- ES. ELGIN Gris 60x60 M65 15.840.2.177 ●
- ES. ELGIN Gris 30,3x61,3 M13 15.722.2.177 ●
- ES. ELGIN Gris 45x90 M17 17.805.2.177 ■
- ES. ELGIN Gris 45x45 M11 15.302.2.177 ●




- ES. ELGIN Tortora 60x60 M65 15.840.297.177 ●
- ES. ELGIN Tortora 30,3x61,3 M13 15.722.297.177 ●
- ES. ELGIN Tortora 45x90 M17 17.805.297.177 ■
- ES. ELGIN Tortora 45x45 M11 15.302.297.177 ●



- ES. ELGIN Arena 60x60 M65 15.840.17.177 ●
- ES. ELGIN Arena 30,3x61,3 M13 15.722.17.177 ●
- ES. ELGIN Arena 45x90 M17 17.805.17.177 ■
- ES. ELGIN Arena 45x45 M11 15.302.17.177 ●

MALLA 30x30 (7x7)



- Malla ES. ELGIN Tortora M43 25.590.297.177
- Malla ES. ELGIN Perla M43 25.590.37.177
- Malla ES. ELGIN Gris M43 25.590.2.177
- Malla ES. ELGIN Arena M43 25.590.17.177

EMPAQUETADO

Formato	pz/cj	m ² /cj	m ² /pl	cj/pl	kg/cj	kg/pl
60X60	4	1,44	43,2	30	30	920
30,3X61,3	7	1,3	52	40	26	1040
45X45	6	1,22	63,44	52	24,81	1310,12
45X90	3	1,21	53,24	44	30,8	1375,2
30X30 Malla	11	1	42	42	231	970,2

Piezas complementarias, ver en página 387.
Special pieces, see page 387.
Pièces supplémentaires, voir page 387.

GRES PORCELÁNICO
PORCELAIN TILES
GRÈS CÉRAMÉ

ES EVORA

60x60
23,62"x23,62"
30,3x61,3
11,81"x24,13"

45x90
17,71"x35,43"
45x45
17,71"x17,71"



Rvto / Wall / Rvtm: ES. EVORA CREMA 45X90
Pvto / Floor / Sol: ES. EVORA CREMA 45X90


ESSENTIAL



DECORSTONE



■ ES. EVORA Crema	60x60	M65	15.840.96.176	●
■ ES. EVORA Crema	30,3x61,3	M13	15.722.96.176	●
■ ES. EVORA Crema	45x90	M17	17.805.96.176	●
■ ES. EVORA Crema	45x45	M11	15.302.96.176	●



■ ES. EVORA Perla	60x60	M65	15.840.37.176	●
■ ES. EVORA Perla	30,3x61,3	M13	15.722.37.176	●
■ ES. EVORA Perla	45x90	M17	17.805.37.176	●
■ ES. EVORA Perla	45x45	M11	15.302.37.176	●

MALLA 30x30 (7x7)



■ Malla ES. EVORA Crema	M43	25.590.96.176
■ Malla ES. EVORA Perla	M43	25.590.37.176

EMPAQUETADO

Formato	pz/cj	m²/cj	m²/pl	cj/pl	kg/cj	kg/pl
60X60	4	1,44	43,2	30	30	920
30,3X61,3	7	1,3	52	40	26	1040
45X45	6	1,22	63,44	52	24,81	1310,12
45X90	3	1,21	53,24	44	30,8	1375,2
30X30 Malla	11	1	42	42	23,1	970,2

Piezas complementarias, ver en página 387.
Special pieces, see page 387.
Pièces supplémentaires, voir page 387.

GRES PORCELÁNICO
PORCELAIN TILES
GRÈS CÉRAME

EASTERNWOOD

22x85
8,66"x33,46"



Rvto / Wall / Rvtm: TRESANA BLANCO 60X120. LEVIGLASS
Pvto / Floor / Sol: EASTERNWOOD PEPPER 22X85

ESSENTIAL



DIN 51097
CLASS B

DIN 51130
R10

UNE-ENV 12633
CLASE 1



■ EASTERNWOOD Sand 22x85 M20 15.825.119.169



■ EASTERNWOOD Palm 22x85 M20 15.825.227.169



■ EASTERNWOOD Jasmin 22x85 M20 15.825.395.169



■ EASTERNWOOD Pepper 22x85 M20 15.825.397.169




■ EASTERNWOOD Cinnamon 22x85 M20 15.825.396.169



■ EASTERNWOOD Rye 22x85 M20 15.825.209.169

MALLA 30x30 (2,5x7)



■ Malla EASTERNWOOD Sand	P77	25.618.119.169
■ Malla EASTERNWOOD Jasmin	P77	25.618.395.169
■ Malla EASTERNWOOD Cinnamon	P77	25.618.396.169
■ Malla EASTERNWOOD Palm	P77	25.618.227.169
■ Malla EASTERNWOOD Pepper	P77	25.618.397.169
■ Malla EASTERNWOOD Rye	P77	25.618.209.169

Disponible en todos los colores de la serie /
Available in all colors of the series /
Disponible dans toutes les couleurs de la série

▼ EMPAQUETADO PACKAGING EMBALLAGE

Formato	pz/cj	m²/cj	m²/pl	cj/pl	kg/cj	kg/pl
22X85	9	1,69	76,05	45	31,55	1439,75
30X30 Malla	11				20	

Piezas complementarias, ver en página 387.
Special pieces, see page 387.
Pièces supplémentaires, voir page 387.

GRES PORCELÁNICO
PORCELAIN TILES
GRÈS CÉRAME

GREENLAND

22x85

8,66"x33,46"



Pvto / Floor / Sol: GREENLAND CHERRY 22X85

ESSENTIAL



GREENLAND Beech 22x85 M20 15.825.394.168



GREENLAND Ash 22x85 M20 15.825.344.168



GREENLAND Cherry 22x85 M20 15.825.243.168



GREENLAND Oak 22x85 M20 15.825.345.168

MALLA 30x30 (2,5x7)





- Malla GREENLAND Beech P77 25.618.394.168
- Malla GREENLAND Ash P77 25.618.344.168
- Malla GREENLAND Cherry P77 25.618.243.168
- Malla GREENLAND Oak P77 25.618.345.168

Disponible en todos los colores de la serie /
Available in all colors of the series /
Disponible dans toutes les couleurs de la série

EMPAQUETADO PACKAGING EMBALLAGE

Formato	pz/cj	m ² /cj	m ² /pl	cj/pl	kg/cj	kg/pl
22X85	9	1,69	76,05	45	31,55	1439,75
30X30 Malla	11				20	

Piezas complementarias, ver en página 387.
Special pieces, see page 387.
Pièces supplémentaires, voir page 387.



El color ha sido un instrumento y una herramienta para el ser humano desde el principio de los tiempos. El color ha definido de donde somos, como y donde hemos vivido. El color proporciona calidez o frialdad, dureza o suavidad, energía o tranquilidad... Intentamos rodearnos de aquellas gamas cromáticas que se adecuen a nuestras necesidades y con ellas creamos los entornos en los que queremos vivir, trabajar, relajarnos o divertirnos. Coloraciones y tonalidades que nos recuerden a lo aprendido en nuestra infancia, a las vivencias en nuestros viajes, a las ciudades en las que hemos pasado nuestra vida, o los paisajes que hemos descubierto. Esto es lo que quiere ofrecer Cromat. Cromat no es una simple serie o colección cerámica, Cromat es una declaración de principios. Hablamos de un proyecto que crecerá y se desarrollará de la misma manera que el ser humano crece y madura durante su vida. La experiencia vital nos hace evolucionar haciendo que cada momento de nuestra existencia coincida con un Cromat diferente.

Colour has been a vital tool for humanity since the beginning of time. It has defined where we are from, and how and where we have lived. Colour gives us warmth or coolness, strength or softness, energy or tranquillity. We try to surround ourselves with the colour palette that suits our needs, and we use colours to create the environments in which we want to live, work, relax and enjoy ourselves. Colours and tones that remind us of what we first learned in childhood, the experiences on our travels, the places we have spent our lives in, or the landscapes we have discovered. This is what Cromat hopes to offer. Cromat is not simply a ceramic tile series or collection: Cromat is a statement of principles. This is a project that will grow and develop in the same way that we, as individuals, grow and mature during our lives. We evolve with our experiences, so that each moment in our lives coincides with a different Cromat experience.

La couleur est un instrument et un outil pour l'être humain depuis la nuit des temps. La couleur a défini l'endroit d'où nous sommes, comment et où nous avons vécu. La couleur apporte de la chaleur ou de la froideur, de la dureté ou de la douceur, de l'énergie ou de la tranquillité... Nous essayons de nous entourer des gammes chromatiques qui s'adaptent le mieux à nos besoins pour créer les environnements où nous voulons vivre, travailler, nous détendre ou nous divertir. Des teintes et des tonalités qui nous rappellent les leçons de notre enfance, les moments vécus pendant nos voyages, les villes où nous avons passé notre vie ou les paysages que nous avons découverts. Et c'est cela que tente d'offrir Cromat. Cromat n'est pas une simple série ou collection céramique. Cromat est une déclaration de principes. Nous parlons d'un projet qui va grandir et se développer à l'image de l'être humain qui grandit et mûrit avec le temps. L'expérience vitale nous fait évoluer, faisant que chaque moment de notre existence coïncide avec un Cromat différent.



GRES PORCELÁNICO RECTIFICADO

RECTIFIED PORCELAIN TILES

GRÈS CÉRAMÉ RECTIFIÉ

GRES PORCELÁNICO SEMIPULIDO RECTIFICADO

RECTIFIED SEMIPOLISHED PORCELAIN TILES

GRÈS CÉRAMÉ SEMIPOLI RECTIFIÉ

SERIE SERIES SÉRIE	FORMATO SIZE FORMAT	PÁGINA PAGE PAGE
CR ANGLIA	120X120 / 60X120 75X75 / 60X60 30X60	268
CR ANGLIA RLV.	30X60	272
CR BELGIO	120X120 / 75X75 60X60	274
CR CROMAT	120X120 / 60X120 75X75 / 60X60 30X60	278
CR LANDES	20X120	284

GRES PORCELÁNICO RECTIFICADO
RECTIFIED PORCELAIN TILES
GRÈS CÉRAME RECTIFIÉ

GRES PORCELÁNICO SEMIPULIDO RECTIFICADO
RECTIFIED SEMIPOLISHED PORCELAIN TILES
GRÈS CÉRAME SEMIPOLI RECTIFIÉ

CR ANGLIA

120x120
47,24"x47,24"
75x75
29,53"x29,53"
60x60
23,62"x23,62"

60x120
23,62"x47,24"
30x60
11,81"x23,62"



Rvto / Wall / Rvtm: CR. ANGLIA GREY 120X120
Pvto / Floor / Sol: CR. ANGLIA GREY 120X120



DIN 51130
R10



Rvto / Wall / Rvtm: ANGLIA TOPO 120X120
Pvto / Floor / Sol: ANGLIA ARENA 120X120

COMPACTTO PEDRA
COMPACTTO PEDRA
SEMIPULIDO



Pvto / Floor / Sol: ANGLIA TOPO 120X120

GRES PORCELÁNICO RECTIFICADO
RECTIFIED PORCELAIN TILES
GRÈS CÉRAMÉ RECTIFIÉ

GRES PORCELÁNICO SEMIPULIDO RECTIFICADO
RECTIFIED SEMIPOLISHED PORCELAIN TILES
GRÈS CÉRAMÉ SEMIPOLI RECTIFIÉ

CR ANGLIA

120x120
47,24"x47,24"
75x75
29,53"x29,53"
60x60
23,62"x23,62"

60x120
23,62"x47,24"
30x60
11,81"x23,62"



■ CR ANGLIA Blanco	120x120	M35	35.120.12.2091	●
■ CR ANGLIA Blanco	60x120	M32	35.869.12.2091	●
■ CR ANGLIA Blanco	30x60	M20	35.450.12.2091	●
■ CR ANGLIA Blanco	75x75	M30	35.875.12.2091	●
■ CR ANGLIA Blanco	60x60	M20	35.840.12.2091	●
■ CR ANGLIA Blanco	120x120	M42	39.120.12.2091	SP
■ CR ANGLIA Blanco	60x120	M40	39.869.12.2091	SP
■ CR ANGLIA Blanco	30x60	M28	39.450.12.2091	SP
■ CR ANGLIA Blanco	75x75	M38	39.875.12.2091	SP
■ CR ANGLIA Blanco	60x60	M28	39.840.12.2091	SP



■ CR ANGLIA Grey	120x120	M35	35.120.161.2091	●
■ CR ANGLIA Grey	60x120	M32	35.869.161.2091	●
■ CR ANGLIA Grey	30x60	M20	35.450.161.2091	●
■ CR ANGLIA Grey	75x75	M30	35.875.161.2091	●
■ CR ANGLIA Grey	60x60	M20	35.840.161.2091	●
■ CR ANGLIA Grey	120x120	M42	39.120.161.2091	SP
■ CR ANGLIA Grey	60x120	M40	39.869.161.2091	SP
■ CR ANGLIA Grey	30x60	M28	39.450.161.2091	SP
■ CR ANGLIA Grey	75x75	M38	39.875.161.2091	SP
■ CR ANGLIA Grey	60x60	M28	39.840.161.2091	SP

MALLA 30x30 (7x7)

■ Malla CR ANGLIA Blanco	M43	21.590.12.2091	●
■ Malla CR ANGLIA Grey	M43	21.590.161.2091	●
■ Malla CR ANGLIA Arena	M43	21.590.17.2091	●
■ Malla CR ANGLIA Topo	M43	21.590.270.2091	●
■ Malla CR ANGLIA Blanco	M43	40.590.12.2091	SP
■ Malla CR ANGLIA Grey	M43	40.590.17.2091	SP
■ Malla CR ANGLIA Arena	M43	40.590.161.2091	SP
■ Malla CR ANGLIA Topo	M43	40.590.270.2091	SP

Disponible en todos los colores de la serie /
Available in all colors of the series /
Disponible dans toutes les couleurs de la série



DIN 51130
R10



■ CR ANGLIA Arena	120x120	M35	35.120.17.2091	●
■ CR ANGLIA Arena	60x120	M32	35.869.17.2091	●
■ CR ANGLIA Arena	30x60	M20	35.450.17.2091	●
■ CR ANGLIA Arena	75x75	M30	35.875.17.2091	●
■ CR ANGLIA Arena	60x60	M20	35.840.17.2091	●
■ CR ANGLIA Arena	120x120	M42	39.120.17.2091	SP
■ CR ANGLIA Arena	60x120	M40	39.869.17.2091	SP
■ CR ANGLIA Arena	30x60	M28	39.450.17.2091	SP
■ CR ANGLIA Arena	75x75	M38	39.875.17.2091	SP
■ CR ANGLIA Arena	60x60	M28	39.840.17.2091	SP



■ CR ANGLIA Topo	120x120	M35	35.120.270.2091	●
■ CR ANGLIA Topo	60x120	M32	35.869.270.2091	●
■ CR ANGLIA Topo	30x60	M20	35.450.270.2091	●
■ CR ANGLIA Topo	75x75	M30	35.875.270.2091	●
■ CR ANGLIA Topo	60x60	M20	35.840.270.2091	●
■ CR ANGLIA Topo	120x120	M42	39.120.270.2091	SP
■ CR ANGLIA Topo	60x120	M40	39.869.270.2091	SP
■ CR ANGLIA Topo	30x60	M28	39.450.270.2091	SP
■ CR ANGLIA Topo	75x75	M38	39.875.270.2091	SP
■ CR ANGLIA Topo	60x60	M28	39.840.270.2091	SP

Piezas complementarias, ver en página 388.
Special pieces, see page 388.
Pièces supplémentaires, voir page 388.

▼ **EMPAQUETADO** PACKAGING EMBALLAGE

Formato	pz/cj	m ² /cj	m ² /pl	cj/pl	kg/cj	kg/pl
120X120	1	1,44	51,84	36	39,00	1444
60X120	2	1,44	38,88	27	38,90	1070,3
60X60	4	1,44	43,2	30	30,00	920
30X60	8	1,44	46,08	32	31,00	1012
75X75	3	1,69	50,7	30	42,80	1304
30X30 Malla	11	1	42	42	23,1	970,2

GRES PORCELÁNICO RECTIFICADO
RECTIFIED PORCELAIN TILES
GRÈS CÉRAME RECTIFIÉ

CR RLV. ANGLIA | 30x60
11,81"x23,62"



Rvto / Wall / Rvtm: CR. LANDES Nogat 20X120
Pvto / Floor / Sol: CR. RLV. ANGLIA Arena 30X60



■ CR.RLV.ANGLIA Blanco 30X60 M20 35.450.12.1911



■ CR.RLV.ANGLIA Arena 30X60 M20 35.450.17.1911



■ CR.RLV.ANGLIA Grey 30X60 M20 35.450.161.1911



■ CR.RLV.ANGLIA Topo 30X60 M20 35.450.270.1911

COMPACTTO PEDRA

▼ EMPAQUETADO PACKAGING EMBALLAGE

Formato	pz/cj	m ² /cj	m ² /pl	cj/pl	kg/cj	kg/pl
30X60	8	1,44	46,08	32	31,00	1012

Piezas complementarias, ver en página 388.
Special pieces, see page 388.
Pièces supplémentaires, voir page 388.

GRES PORCELÁNICO RECTIFICADO
RECTIFIED PORCELAIN TILES
GRÈS CÉRAMÉ RECTIFIÉ

GRES PORCELÁNICO SEMIPULIDO RECTIFICADO
RECTIFIED SEMIPOLISHED PORCELAIN TILES
GRÈS CÉRAMÉ SEMIPOLI RECTIFIÉ

CR BELGIO

120x120
47,24"x47,24"
75x75
29,53"x29,53"
60x60
23,62"x23,62"



Rvto / Wall / Rvtm: MALLA CR BELGIO NEGRO 30X30 (7X7)
Pvto / Floor / Sol: CR BELGIO NEGRO 120X120



Pvto / Floor / Sol: CR BELGIO GRIS 120X120

COMPACTTO PEDRA

COMPACTTO PEDRA
SEMIPULIDO



Rvto / Wall / Rvtm: CR BELGIO PERLA 120X120
Pvto / Floor / Sol: CR BELGIO PERLA 120X120

GRES PORCELÁNICO RECTIFICADO
RECTIFIED PORCELAIN TILES
GRÈS CÉRAMÉ RECTIFIÉ

GRES PORCELÁNICO SEMIPULIDO RECTIFICADO
RECTIFIED SEMIPOLISHED PORCELAIN TILES
GRÈS CÉRAMÉ SEMIPOLI RECTIFIÉ

CR BELGIO

120x120
47,24"x47,24"
75x75
29,53"x29,53"
60x60
23,62"x23,62"




■ CR BELGIO Perla	120x120	M35	35.120.37.2092	●
■ CR BELGIO Perla	75x75	M30	35.875.37.2092	●
■ CR BELGIO Perla	60x60	M20	35.840.37.2092	●
■ CR BELGIO Perla	120x120	M42	39.120.37.2092	SP
■ CR BELGIO Perla	75x75	M38	39.875.37.2092	SP
■ CR BELGIO Perla	60x60	M28	39.840.37.2092	SP



■ CR BELGIO Sable	120x120	M35	35.120.539.2092	●
■ CR BELGIO Sable	75x75	M30	35.875.539.2092	●
■ CR BELGIO Sable	60x60	M20	35.840.539.2092	●
■ CR BELGIO Sable	120x120	M42	39.120.539.2092	SP
■ CR BELGIO Sable	75x75	M38	39.875.539.2092	SP
■ CR BELGIO Sable	60x60	M28	39.840.539.2092	SP

MALLA 30x30 (7x7)



■ Malla CR BELGIO Perla	M43	21.590.37.2092	●
■ Malla CR BELGIO Gris	M43	21.590.2.2092	●
■ Malla CR BELGIO Negro	M43	21.590.3.2092	●
■ Malla CR BELGIO Sable	M43	21.590.539.2092	●
■ Malla CR BELGIO Perla	M43	40.590.37.2092	SP
■ Malla CR BELGIO Gris	M43	40.590.2.2092	SP
■ Malla CR BELGIO Negro	M43	40.590.3.2092	SP
■ Malla CR BELGIO Sable	M43	40.590.539.2092	SP

Disponible en todos los colores de la serie /
Available in all colors of the series /
Disponible dans toutes les couleurs de la série



- CR BELGIO Gris 120x120 **M35** 35.120.2.2092
- CR BELGIO Gris 75x75 **M30** 35.875.2.2092
- CR BELGIO Gris 60x60 **M20** 35.840.2.2092
- CR BELGIO Gris 120x120 **M42** 39.120.2.2092
- CR BELGIO Gris 75x75 **M38** 39.875.2.2092
- CR BELGIO Gris 60x60 **M28** 39.840.2.2092



- CR BELGIO Negro 120x120 **M35** 35.120.3.2092
- CR BELGIO Negro 75x75 **M30** 35.875.3.2092
- CR BELGIO Negro 60x60 **M20** 35.840.3.2092
- CR BELGIO Negro 120x120 **M42** 39.120.3.2092
- CR BELGIO Negro 75x75 **M38** 39.875.3.2092
- CR BELGIO Negro 60x60 **M28** 39.840.3.2092

COMPACTTO PEDRA
SEMIPULIDO

Piezas complementarias, ver en página 388.

Special pieces, see page 388.

▼ **EMPAQUETADO** PACKAGING EMBALLAGE

Pièces supplémentaires, voir page 388.

Formato	pz/cj	m ² /cj	m ² /pl	cj/pl	kg/cj	kg/pl
120X120	1	1,44	51,84	36	39,00	1444
60X60	4	1,44	43,2	30	30,00	920
75X75	3	1,69	50,7	30	42,80	1304
30X30 Malla	11	1	42	42	23,1	970,2

GRES PORCELÁNICO RECTIFICADO
RECTIFIED PORCELAIN TILES
GRÈS CÉRAMÉ RECTIFIÉ

GRES PORCELÁNICO SEMIPULIDO RECTIFICADO
RECTIFIED SEMIPOLISHED PORCELAIN TILES
GRÈS CÉRAMÉ SEMIPOLI RECTIFIÉ

CR CROMAT

120x120
47,24"x47,24"
75x75
29,53"x29,53"
60x60
23,62"x23,62"

60x120
23,62"x47,24"
30x60
11,81"x23,62"



Rvto / Wall / Rvtm: CR CROMAT GRIS 120X120
Pvto / Floor / Sol: CR CROMAT GRIS 120X120



Pvto / Floor / Sol: CR CROMAT NOCE 120X120

COMPACTTO PEDRA

COMPACTTO PEDRA
SEMIPULIDO



Pvto / Floor / Sol: CR CROMAT NOCE 120X120

GRES PORCELÁNICO RECTIFICADO
RECTIFIED PORCELAIN TILES
GRÈS CÉRAMÉ RECTIFIÉ

GRES PORCELÁNICO SEMIPULIDO RECTIFICADO
RECTIFIED SEMIPOLISHED PORCELAIN TILES
GRÈS CÉRAMÉ SEMIPOLI RECTIFIÉ

CR CROMAT

120x120
47,24"x47,24"
75x75
29,53"x29,53"
60x60
23,62"x23,62"

60x120
23,62"x47,24"
30x60
11,81"x23,62"



■ CR CROMAT Perla	120x120	M35	35.120.37.2032	●
■ CR CROMAT Perla	60x120	M32	35.869.37.2032	●
■ CR CROMAT Perla	30x60	M20	35.450.37.2032	●
■ CR CROMAT Perla	75x75	M30	35.875.37.2032	●
■ CR CROMAT Perla	60x60	M20	35.840.37.2032	●
■ CR CROMAT Perla	120x120	M42	39.120.37.2032	SP
■ CR CROMAT Perla	60x120	M40	39.869.37.2032	SP
■ CR CROMAT Perla	30x60	M28	39.450.37.2032	SP
■ CR CROMAT Perla	75x75	M38	39.875.37.2032	SP
■ CR CROMAT Perla	60x60	M28	39.840.37.2032	SP



■ CR CROMAT Gris	120x120	M35	35.120.2.2032	●
■ CR CROMAT Gris	60x120	M32	35.869.2.2032	●
■ CR CROMAT Gris	30x60	M20	35.450.2.2032	●
■ CR CROMAT Gris	75x75	M30	35.875.2.2032	●
■ CR CROMAT Gris	60x60	M20	35.840.2.2032	●
■ CR CROMAT Gris	120x120	M42	39.120.2.2032	SP
■ CR CROMAT Gris	60x120	M40	39.869.2.2032	SP
■ CR CROMAT Gris	30x60	M28	39.450.2.2032	SP
■ CR CROMAT Gris	75x75	M38	39.875.2.2032	SP
■ CR CROMAT Gris	60x60	M28	39.840.2.2032	SP




■ CR CROMAT Marengo	120x120	M35	35.120.28.2032	●
■ CR CROMAT Marengo	60x120	M32	35.869.28.2032	●
■ CR CROMAT Marengo	30x60	M20	35.450.28.2032	●
■ CR CROMAT Marengo	75x75	M30	35.875.28.2032	●
■ CR CROMAT Marengo	60x60	M20	35.840.28.2032	●
■ CR CROMAT Marengo	120x120	M42	39.120.28.2032	SP
■ CR CROMAT Marengo	60x120	M40	39.869.28.2032	SP
■ CR CROMAT Marengo	30x60	M28	39.450.28.2032	SP
■ CR CROMAT Marengo	75x75	M38	39.875.28.2032	SP
■ CR CROMAT Marengo	60x60	M28	39.840.28.2032	SP

COMPACTTO PEDRA

COMPACTTO PEDRA
SEMIPULIDO

MALLA 30x30 (7x7)



■ Malla CR CROMAT Perla	M43	21.590.37.2032	●
■ Malla CR CROMAT Gris	M43	21.590.2.2032	●
■ Malla CR CROMAT Marengo	M43	21.590.28.2032	●
■ Malla CR CROMAT Perla	M43	40.590.37.2032	SP
■ Malla CR CROMAT Gris	M43	40.590.2.2032	SP
■ Malla CR CROMAT Marengo	M43	40.590.28.2032	SP

Disponible en todos los colores de la serie /
Available in all colors of the series /
Disponible dans toutes les couleurs de la série

EMPAQUETADO PACKAGING EMBALLAGE

Formato	pz/cj	m ² /cj	m ² /pl	cj/pl	kg/cj	kg/pl
120X120	1	1,44	51,84	36	39,00	1444
60X120	2	1,44	38,88	27	38,90	1070,3
60X60	4	1,44	43,2	30	30,00	920
30X60	8	1,44	46,08	32	31,00	1012
75X75	3	1,69	50,7	30	42,80	1304
30X30 Malla	11	1	42	42	231	970,2

Piezas complementarias, ver en página 388.
Special pieces, see page 388.
Pièces supplémentaires, voir page 388.

GRES PORCELÁNICO RECTIFICADO
RECTIFIED PORCELAIN TILES
GRÈS CÉRAMÉ RECTIFIÉ

GRES PORCELÁNICO SEMIPULIDO RECTIFICADO
RECTIFIED SEMIPOLISHED PORCELAIN TILES
GRÈS CÉRAMÉ SEMIPOLI RECTIFIÉ

CR CROMAT

120x120
47,24"x47,24"
75x75
29,53"x29,53"
60x60
23,62"x23,62"

60x120
23,62"x47,24"
30x60
11,81"x23,62"



Pvto / Floor / Sol: CR CROMAT NOCE 120X120

EMPAQUETADO PACKAGING EMBALLAGE

Formato	pz/cj	m ² /cj	m ² /pl	cj/pl	kg/cj	kg/pl
120X120	1	1,44	51,84	36	39,00	1444
60X120	2	1,44	38,88	27	38,90	1070,3
60X60	4	1,44	43,2	30	30,00	920
30X60	8	1,44	46,08	32	31,00	1012
75X75	3	1,69	50,7	30	42,80	1304
30X30 Malla	11	1	42	42	23,1	970,2

Piezas complementarias, ver en página 388.
Special pieces, see page 388.
Pièces supplémentaires, voir page 388.




■ CR CROMAT Marfil	120x120	M35	35.120.33.2032	<input type="checkbox"/>
■ CR CROMAT Marfil	60x120	M32	35.869.33.2032	<input type="checkbox"/>
■ CR CROMAT Marfil	30x60	M20	35.450.33.2032	<input type="checkbox"/>
■ CR CROMAT Marfil	75x75	M30	35.875.33.2032	<input type="checkbox"/>
■ CR CROMAT Marfil	60x60	M20	35.840.33.2032	<input type="checkbox"/>
■ CR CROMAT Marfil	120x120	M42	39.120.33.2032	<input type="checkbox"/>
■ CR CROMAT Marfil	60x120	M40	39.869.33.2032	<input type="checkbox"/>
■ CR CROMAT Marfil	30x60	M28	39.450.33.2032	<input type="checkbox"/>
■ CR CROMAT Marfil	75x75	M38	39.875.33.2032	<input type="checkbox"/>
■ CR CROMAT Marfil	60x60	M28	39.840.33.2032	<input type="checkbox"/>



■ CR CROMAT Noce	120x120	M35	35.120.160.2032	<input type="checkbox"/>
■ CR CROMAT Noce	60x120	M32	35.869.160.2032	<input type="checkbox"/>
■ CR CROMAT Noce	30x60	M20	35.450.160.2032	<input type="checkbox"/>
■ CR CROMAT Noce	75x75	M30	35.875.160.2032	<input type="checkbox"/>
■ CR CROMAT Noce	60x60	M20	35.840.160.2032	<input type="checkbox"/>
■ CR CROMAT Noce	120x120	M42	39.120.160.2032	<input type="checkbox"/>
■ CR CROMAT Noce	60x120	M40	39.869.160.2032	<input type="checkbox"/>
■ CR CROMAT Noce	30x60	M28	39.450.160.2032	<input type="checkbox"/>
■ CR CROMAT Noce	75x75	M38	39.875.160.2032	<input type="checkbox"/>
■ CR CROMAT Noce	60x60	M28	39.840.160.2032	<input type="checkbox"/>

MALLA 30x30 (7x7)



■ Malla CR CROMAT Marfil	M43	21.590.33.2032	<input type="checkbox"/>
■ Malla CR CROMAT Noce	M43	21.590.160.2032	<input type="checkbox"/>
■ Malla CR CROMAT Marfil	M43	40.590.33.2032	<input type="checkbox"/>
■ Malla CR CROMAT Noce	M43	40.590.160.2032	<input type="checkbox"/>

Disponible en todos los colores de la serie /
Available in all colors of the series /
Disponible dans toutes les couleurs de la série

GRES PORCELÁNICO RECTIFICADO
RECTIFIED PORCELAIN TILES
GRÈS CÉRAMÉ RECTIFIÉ

CR LANDES | 20x120 7,87"x47,24"



Pvto / Floor / Sol: CR LANDES CAOBA 20X120



Pvto / Floor / Sol: CR LANDES HAYA 20X120



Rvto / Wall / Rvtm: CR LANDES GRIS 20X120

DECORSTONE

GRES PORCELÁNICO RECTIFICADO
RECTIFIED PORCELAIN TILES
GRÈS CÉRAME RECTIFIÉ

CR LANDES | 20x120 7,87"x47,24"



■ CR LANDES Blanco 20x120 M25 17.871.12.2160



■ CR LANDES Haya 20x120 M25 17.871.165.2160



■ CR LANDES Roble 20x120 M25 17.871.36.2160




■ CR LANDES Nogal 20x120 M25 17.871.34.2160




■ CR LANDES Caoba 20x120 M25 17.871.35.2160




■ CR LANDES Gris 20x120 M25 17.871.2.2160



■ CR LANDES Cobre 20x120 M25 17.871.92.2160



■ CR LANDES Bronce 20x120 M25 17.871.234.2160



■ CR LANDES Negro 20x120 M25 17.871.3.2160

▼ EMPAQUETADO PACKAGING EMBALLAGE

Formato	pz/cj	m ² /cj	m ² /pl	cj/pl	kg/cj	kg/pl
20X120	6	1,44	43,20	30	36,40	1112

Piezas complementarias, ver en página 387.
Special pieces, see page 387.
Pièces supplémentaires, voir page 387.



De inspiración minimalista, Koncept reproduce el diseño del cemento como base para crear interiores exclusivos en los que la sintonía cromática y las posibilidades combinatorias alcanzan su máxima expresión. Una colección que se completa con cinco series más, configurando una unidad decorativa superior de texturas evocadoras. Su diseño no termina con cada pieza, puesto que en su coordinación cromática, mezcla de formatos y combinación de texturas reside su singularidad. Con vocación técnica e integral, nace para poner valor la riqueza arquitectónica de los proyectos más exigentes y para ser aplicada de forma única. Porque cada proyecto es diferente, cada uno obedece a su propia lógica, a su propio uso...Koncept, un nuevo concepto vanguardista que llega como una visión renovada del porcelánico técnico.

Inspired by minimalism, Koncept takes the design of cement as the foundation for creating exclusive interiors where finely balanced colour and potential combinations know no bounds. This collection is accompanied by five series to offer a superior quality decorative ensemble of evocative textures. Koncept's design goes beyond each individual piece as its singularity lies in the way it coordinates shades, blends shapes and combines textures. Created with high technical specifications and as an integral whole, it is designed to embellish the architectural richness of the most exacting projects, and to be used in a unique way. Because every project is different, each one follows its own rationale, each has its own purpose... Koncept, a new avant-garde concept that offers an innovative perspective on technical porcelain

D'inspiration minimaliste, Koncept reproduit le design du ciment comme base pour créer des intérieurs exclusifs, où l'harmonie chromatique et les possibilités combinatoires atteignent leur expression maximale. Une collection qui se complète par cinq autres séries, configurant une unité décorative supérieure aux textures évocatrices. Son design ne termine pas avec chaque pièce, car sa singularité réside dans sa coordination chromatique, mélange de formats et combinaison de textures. Avec une vocation technique et intégrale, la collection naît pour mettre en valeur la richesse architecturale des projets les plus exigeants et pour être appliquée de forme unique. Parce que chaque projet est différent, chacun obéit à sa propre logique, à son propre usage... Koncept, un nouveau concept d'avant-garde qui naît avec une vision renouvelée du grès cérame technique.

KONCEPT

GRES PORCELÁNICO ESMALTADO PULIDO RECTIFICADO
POLISHED GLAZED RECTIFIED PORCELAIN TILES
GRÈS CÉRAMÉ ÉMAILLÉ POLI RECTIFIÉ

GRES PORCELÁNICO RECTIFICADO
RECTIFIED PORCELAIN TILES
GRÈS CÉRAMÉ RECTIFIÉ

GRES PORCELÁNICO RECTIFICADO
RECTIFIED PORCELAIN TILES
GRÈS CÉRAMÉ RECTIFIÉ

GRES PORCELÁNICO RECTIFICADO
RECTIFIED PORCELAIN TILES
GRÈS CÉRAMÉ RECTIFIÉ

SERIE SERIES SÉRIE	FORMATO SIZE FORMAT	PÁGINA PAGE PAGE
KONCEPT	120X120 / 60X120 / 60X60 30X60 / 75X75 / 37,5X75	290
K-SINTEX	60X120 / 20X120 37,5X75 / 30X60	296
K-SLATE	60X120 / 37,5X75 30X60	298
K-STEEL	60X120 / 60X60 / 30X60 75X75 / 37,5X75	300
K-STONE	60X120 / 37,5X75 30X60	304
K-WOOD	20X120	306

GRES PORCELÁNICO RECTIFICADO
RECTIFIED PORCELAIN TILES
GRÈS CÉRAMÉ RECTIFIÉ

GRES PORCELÁNICO SEMIPULIDO RECTIFICADO
RECTIFIED SEMIPOLISHED PORCELAIN TILES
GRÈS CÉRAMÉ SEMIPOLI RECTIFIÉ

KONCEPT

60x120
23,62"x47,24"

37,5x75
14,76"x29,53"

30x60
11,81"x23,62"

120x120
47,24"x47,24"

75x75
29,53"x29,53"

60x60
23,62"x23,62"



Rvto / Wall / Rvtm: KONCEPT NÁCAR 30X60 - K-STONE MAGMA 30X60 - MALLA KONCEPT NÁCAR 30X30 (7X7)
Pvto / Floor / Sol: K-WOOD DESERT 20X120

K-KONCEPT



Rvto / Wall / Rvtm: K-SLATE GRAFITO 60X120 - K-WOOD PERLA 20X120
 Pvto / Floor / Sol: KONCEPT GRIS 60X120

COMPACTO PEDRA

COMPACTO PEDRA
SEMIPULIDO



Rvto / Wall / Rvtm: MALLA KONCEPT DESERT 30X30 (7X7)
 Pvto / Floor / Sol: KONCEPT TAUPE 37,5X75

GRES PORCELÁNICO RECTIFICADO
RECTIFIED PORCELAIN TILES
GRÈS CÉRAMÉ RECTIFIÉ

GRES PORCELÁNICO SEMIPULIDO RECTIFICADO
RECTIFIED SEMIPOLISHED PORCELAIN TILES
GRÈS CÉRAMÉ SEMIPOLI RECTIFIÉ

KONCEPT

120x120
47,24"x47,24"
75x75
29,53"x29,53"
60x60
23,62"x23,62"

60x120
23,62"x47,24"
37,5x75
14,76"x29,53"
30x60
11,81"x23,62"



■ KONCEPT Nacar	120x120	M35	35.120.30.2967	●
■ KONCEPT Nacar	60x120	M32	35.869.30.2967	●
■ KONCEPT Nacar	75x75	M30	35.875.30.2967	●
■ KONCEPT Nacar	37,5x75	M30	35.860.30.2967	●
■ KONCEPT Nacar	60x60	M20	35.840.30.2967	●
■ KONCEPT Nacar	30x60	M20	35.450.30.2967	●
■ KONCEPT Nacar	120x120	M42	39.120.30.2967	SP
■ KONCEPT Nacar	60x120	M40	39.869.30.2967	SP
■ KONCEPT Nacar	75x75	M38	39.875.30.2967	SP
■ KONCEPT Nacar	37,5x75	M38	39.860.30.2967	SP
■ KONCEPT Nacar	60x60	M28	39.840.30.2967	SP
■ KONCEPT Nacar	30x60	M28	39.450.30.2967	SP



■ KONCEPT Argent	120x120	M35	35.120.135.2967	●
■ KONCEPT Argent	60x120	M32	35.869.135.2967	●
■ KONCEPT Argent	75x75	M30	35.875.135.2967	●
■ KONCEPT Argent	37,5x75	M30	35.860.135.2967	●
■ KONCEPT Argent	60x60	M20	35.840.135.2967	●
■ KONCEPT Argent	30x60	M20	35.450.135.2967	●
■ KONCEPT Argent	120x120	M42	39.120.135.2967	SP
■ KONCEPT Argent	60x120	M40	39.869.135.2967	SP
■ KONCEPT Argent	75x75	M38	39.875.135.2967	SP
■ KONCEPT Argent	37,5x75	M38	39.860.135.2967	SP
■ KONCEPT Argent	60x60	M28	39.840.135.2967	SP
■ KONCEPT Argent	30x60	M28	39.450.135.2967	SP

Disponible en todos los colores de la serie /
Available in all colors of the series /
Disponible dans toutes les couleurs de la série

MALLA 30x30 (7x7)

■ Malla KONCEPT Nacar	M43	21.590.30.2967	●
■ Malla KONCEPT Argent	M43	21.590.135.2967	●
■ Malla KONCEPT Gris	M43	21.590.2.2967	●
■ Malla KONCEPT Mica	M43	21.590.125.2967	●
■ Malla KONCEPT Nacar	M43	40.590.30.2967	SP
■ Malla KONCEPT Argent	M43	40.590.135.2967	SP
■ Malla KONCEPT Gris	M43	40.590.2.2967	SP
■ Malla KONCEPT Mica	M43	40.590.37.2967	SP

K-KONCEPT



KONCEPT Gris	120x120	M35	35.120.2.2967	●
KONCEPT Gris	60x120	M32	35.869.2.2967	●
KONCEPT Gris	75x75	M30	35.875.2.2967	●
KONCEPT Gris	37,5x75	M30	35.860.2.2967	●
KONCEPT Gris	60x60	M20	35.840.2.2967	●
KONCEPT Gris	30x60	M20	35.450.2.2967	●
KONCEPT Gris	120x120	M42	39.120.2.2967	SP
KONCEPT Gris	60x120	M40	39.869.2.2967	SP
KONCEPT Gris	75x75	M38	39.875.2.2967	SP
KONCEPT Gris	37,5x75	M38	39.860.2.2967	SP
KONCEPT Gris	60x60	M28	39.840.2.2967	SP
KONCEPT Gris	30x60	M28	39.450.2.2967	SP



KONCEPT Mica	120x120	M35	35.120.125.2967	●
KONCEPT Mica	60x120	M32	35.869.125.2967	●
KONCEPT Mica	75x75	M30	35.875.125.2967	●
KONCEPT Mica	37,5x75	M30	35.860.125.2967	●
KONCEPT Mica	60x60	M20	35.840.125.2967	●
KONCEPT Mica	30x60	M20	35.450.125.2967	●
KONCEPT Mica	120x120	M42	39.120.125.2967	SP
KONCEPT Mica	60x120	M40	39.869.125.2967	SP
KONCEPT Mica	75x75	M38	39.875.125.2967	SP
KONCEPT Mica	37,5x75	M38	39.860.125.2967	SP
KONCEPT Mica	60x60	M28	39.840.125.2967	SP
KONCEPT Mica	30x60	M28	39.450.125.2967	SP

Piezas complementarias, ver en página 388.

Special pieces, see page 388.

Pièces supplémentaires, voir page 388.

EMPAQUETADO PACKAGING EMBALLAGE

Formato	pz/cj	m ² /cj	m ² /pl	cj/pl	kg/cj	kg/pl
120X120	1	1,44	51,84	36	39,00	1444
60X120	2	1,44	38,88	27	38,90	1070,3
60X60	4	1,44	43,2	30	30,00	920
30X60	8	1,44	46,08	32	31,00	1012
75X75	3	1,69	50,7	30	42,80	1304
37,5X75	6	1,69	54,08	32	41,00	1332
30X30 Malla	11	1	42	42	231	970,2

COMPACTTO PEDRA

COMPACTTO PEDRA
SEMIPULIDO

GRES PORCELÁNICO RECTIFICADO
RECTIFIED PORCELAIN TILES
GRÈS CÉRAMÉ RECTIFIÉ

GRES PORCELÁNICO SEMIPULIDO RECTIFICADO
RECTIFIED SEMIPOLISHED PORCELAIN TILES
GRÈS CÉRAMÉ SEMIPOLI RECTIFIÉ

KONCEPT

120x120
47,24"x47,24"
75x75
29,53"x29,53"
60x60
23,62"x23,62"


60x120
23,62"x47,24"
37,5x75
14,76"x29,53"
30x60
11,81"x23,62"



Rvto / Wall / Rvtm: TRESANA Blanco 120X120

Pvto / Floor / Sol: KONCEPT Desert 120X120

MALLA 30x30 (7x7)



- | | | | |
|------------------------|-----|-----------------|----|
| ■ Malla KONCEPT Desert | M43 | 21.590.364.2967 | ● |
| ■ Malla KONCEPT Taupe | M43 | 21.590.285.2967 | ● |
| ■ Malla KONCEPT Desert | M43 | 40.590.364.2967 | SP |
| ■ Malla KONCEPT Taupe | M43 | 40.590.285.2967 | SP |

Disponible en todos los colores de la serie /
Available in all colors of the series /
Disponible dans toutes les couleurs de la série

K-KONCEPT



■ KONSEPT Desert	120x120	M35	35.120.364.2967	●
■ KONSEPT Desert	60x120	M32	35.869.364.2967	●
■ KONSEPT Desert	75x75	M30	35.875.364.2967	●
■ KONSEPT Desert	37,5x75	M30	35.860.364.2967	●
■ KONSEPT Desert	60x60	M20	35.840.364.2967	●
■ KONSEPT Desert	30x60	M20	35.450.364.2967	●
■ KONSEPT Desert	120x120	M42	39.120.364.2967	SP
■ KONSEPT Desert	60x120	M40	39.869.364.2967	SP
■ KONSEPT Desert	75x75	M38	39.875.364.2967	SP
■ KONSEPT Desert	37,5x75	M38	39.860.364.2967	SP
■ KONSEPT Desert	60x60	M28	39.840.364.2967	SP
■ KONSEPT Desert	30x60	M28	39.450.364.2967	SP



■ KONSEPT Taupe	120x120	M35	35.120.285.2967	●
■ KONSEPT Taupe	60x120	M32	35.869.285.2967	●
■ KONSEPT Taupe	75x75	M30	35.875.285.2967	●
■ KONSEPT Taupe	37,5x75	M30	35.860.285.2967	●
■ KONSEPT Taupe	60x60	M20	35.840.285.2967	●
■ KONSEPT Taupe	30x60	M20	35.450.285.2967	●
■ KONSEPT Taupe	120x120	M42	39.120.285.2967	SP
■ KONSEPT Taupe	60x120	M40	39.869.285.2967	SP
■ KONSEPT Taupe	75x75	M38	39.875.285.2967	SP
■ KONSEPT Taupe	37,5x75	M38	39.860.285.2967	SP
■ KONSEPT Taupe	60x60	M28	39.840.285.2967	SP
■ KONSEPT Taupe	30x60	M28	39.450.285.2967	SP

Piezas complementarias, ver en página 388.

Special pieces, see page 388.

Pièces supplémentaires, voir page 388.

EMPAQUETADO PACKAGING EMBALLAGE

Formato	pz/cj	m²/cj	m²/pl	cj/pl	kg/cj	kg/pl
120X120	1	1,44	51,84	36	39,00	1444
60X120	2	1,44	38,88	27	38,90	1070,3
60X60	4	1,44	43,2	30	30,00	920
30X60	8	1,44	46,08	32	31,00	1012
75X75	3	1,69	50,7	30	42,80	1304
37,5X75	6	1,69	54,08	32	41,00	1332
30X30 Malla	11	1	42	42	231	970,2

COMPACTTO PEDRA

COMPACTTO PEDRA
SEMIPULIDO

GRES PORCELÁNICO RECTIFICADO
RECTIFIED PORCELAIN TILES
GRÈS CÉRAMÉ RECTIFIÉ

GRES PORCELÁNICO RECTIFICADO
RECTIFIED PORCELAIN TILES
GRÈS CÉRAMÉ RECTIFIÉ

K-SINTEX

60x120
23,62"x47,24"

20x120
7,87"x47,24"

37,5x75
14,76"x29,53"

30x60
11,81"x23,62"



Rvto / Wall / Rvtm: KONCEPT NÁCAR 37.5X75
Pvto / Floor / Sol: K-SINTEX IRON 20X120

EMPAQUETADO
PACKAGING
EMBALLAGE


Formato	pz/cj	m ² /cj	m ² /pl	cj/pl	kg/cj	kg/pl	Formato	pz/cj	m ² /cj	m ² /pl	cj/pl	kg/cj	kg/pl
60X120	2	1,44	38,88	27	38,90	1070,3	30X60	8	1,44	46,08	32	31	1012
20X120	6	1,44	43,2	30	36,40	1112	37,5X75	6	1,69	54,08	32	41,00	1332
							30X30 Malla	11	1,00	42,00	42	23,10	970,20

Piezas complementarias, ver en página 387.
Special pieces, see page 387.
Pièces supplémentaires, voir page 387.

K-KONCEPT



■ K-SINTEX Cooper	60x120	M32	17.869.287.2970	●
■ K-SINTEX Cooper	60x120	M40	50.869.287.2970	⊗
■ K-SINTEX Cooper	20x120	M30	17.871.287.2970	●
■ K-SINTEX Cooper	20x120	M34	50.871.287.2970	⊗
■ K-SINTEX Cooper	37,5x75	M30	17.860.287.2970	●
■ K-SINTEX Cooper	37,5x75	M38	50.860.287.2970	⊗
■ K-SINTEX Cooper	30x60	M18	17.450.287.2970	●
■ K-SINTEX Cooper	30x60	M28	50.450.287.2970	⊗



■ K-SINTEX Iron	60x120	M32	17.869.230.2970	●
■ K-SINTEX Iron	60x120	M40	50.869.230.2970	⊗
■ K-SINTEX Iron	20x120	M30	17.871.230.2970	●
■ K-SINTEX Iron	20x120	M34	50.871.230.2970	⊗
■ K-SINTEX Iron	37,5x75	M30	17.860.230.2970	●
■ K-SINTEX Iron	37,5x75	M38	50.860.230.2970	⊗
■ K-SINTEX Iron	30x60	M18	17.450.230.2970	●
■ K-SINTEX Iron	30x60	M28	50.450.230.2970	⊗




■ K-SINTEX Steel	60x120	M32	17.869.351.2970	●
■ K-SINTEX Steel	60x120	M40	50.869.351.2970	⊗
■ K-SINTEX Steel	20x120	M30	17.871.351.2970	●
■ K-SINTEX Steel	20x120	M34	50.871.351.2970	⊗
■ K-SINTEX Steel	37,5x75	M30	17.860.351.2970	●
■ K-SINTEX Steel	37,5x75	M38	50.860.351.2970	⊗
■ K-SINTEX Steel	30x60	M18	17.450.351.2970	●
■ K-SINTEX Steel	30x60	M28	50.450.351.2970	⊗



■ K-SINTEX Silver	60x120	M32	17.869.183.2970	●
■ K-SINTEX Silver	60x120	M40	50.869.183.2970	⊗
■ K-SINTEX Silver	20x120	M30	17.871.183.2970	●
■ K-SINTEX Silver	20x120	M34	50.871.183.2970	⊗
■ K-SINTEX Silver	37,5x75	M30	17.860.183.2970	●
■ K-SINTEX Silver	37,5x75	M38	50.860.183.2970	⊗
■ K-SINTEX Silver	30x60	M18	17.450.183.2970	●
■ K-SINTEX Silver	30x60	M28	50.450.183.2970	⊗

MALLA 30x30 (7x7)



■ Malla K-SINTEX Cooper	M43	25.590.287.2970	●
■ Malla K-SINTEX Cooper	M43	51.590.287.2970	⊗
■ Malla K-SINTEX Iron	M43	25.590.230.2970	●
■ Malla K-SINTEX Iron	M43	51.590.230.2970	⊗
■ Malla K-SINTEX Steel	M43	25.590.351.2970	●
■ Malla K-SINTEX Steel	M43	51.590.351.2970	⊗
■ Malla K-SINTEX Silver	M43	25.590.183.2970	●
■ Malla K-SINTEX Silver	M43	51.590.183.2970	⊗

Disponible en todos los colores de la serie
Available in all colors of the series
Disponible dans toutes les couleurs de la série

GRES PORCELÁNICO RECTIFICADO
RECTIFIED PORCELAIN TILES
GRÈS CÉRAME RECTIFIÉ

GRES PORCELÁNICO SEMIPULIDO RECTIFICADO
RECTIFIED SEMIPOLISHED PORCELAIN TILES
GRÈS CÉRAME SEMIPOLI RECTIFIÉ

K-SLATE

60x120
23,62"x47,24"

37,5x75
14,76"x29,53"

30x60
11,81"x23,62"



Rvto / Wall / Rvtm: K-SLATE SILVER 30X60 - K-SLATE MOKA 30X60
Pvto / Floor / Sol: K-SLATE MOKA 60X120

EMPAQUETADO
PACKAGING
EMBALLAGE

Formato	pz/cj	m ² /cj	m ² /pl	cj/pl	kg/cj	kg/pl
60X120	2	1,44	38,88	27	38,90	1070,3
30X60	8	1,44	46,08	32	31	1012
37,5X75	6	1,69	54,08	32	41,00	1332
30X30 Malla	11	1,00	42,00	42	23,10	970,20

Piezas complementarias, ver en página 388.
Special pieces, see page 388.
Pièces supplémentaires, voir page 388.

K-KONCEPT



■ K-SLATE Silver	60x120	M32	35.869.183.2968	●	■ M40	39.869.183.2968	SP
■ K-SLATE Silver	37,5x75	M30	35.860.183.2968	●	■ M38	39.860.183.2968	SP
■ K-SLATE Silver	30x60	M20	35.450.183.2968	●	■ M28	39.450.183.2968	SP




■ K-SLATE Grafito	60x120	M32	35.869.68.2968	●	■ M40	39.869.68.2968	SP
■ K-SLATE Grafito	37,5x75	M30	35.860.68.2968	●	■ M38	39.860.68.2968	SP
■ K-SLATE Grafito	30x60	M20	35.450.68.2968	●	■ M28	39.450.68.2968	SP



■ K-SLATE Moka	60x120	M32	35.869.240.2968	●	■ M40	39.869.240.2968	SP
■ K-SLATE Moka	37,5x75	M30	35.860.240.2968	●	■ M38	39.860.240.2968	SP
■ K-SLATE Moka	30x60	M20	35.450.240.2968	●	■ M28	39.450.240.2968	SP

MALLA 30x30 (7x7)



■ Malla K-SLATE Silver	M43	21.590.183.2968	●
■ Malla K-SLATE Silver	M43	40.590.183.2968	SP
■ Malla K-SLATE Grafito	M43	21.590.68.2968	●
■ Malla K-SLATE Grafito	M43	40.590.68.2968	SP
■ Malla K-SLATE Moka	M43	21.590.240.2968	●
■ Malla K-SLATE Moka	M43	40.590.240.2968	SP

Disponible en todos los colores de la serie
Available in all colors of the series
Disponible dans toutes les couleurs de la série

COMPACTTO PEDRA

COMPACTTO PEDRA
SEMIPULIDO

GRES PORCELÁNICO ESMALTADO PULIDO RECTIFICADO
POLISHED GLAZED RECTIFIED PORCELAIN TILES
GRÈS CÉRAME ÉMAILLÉ POLI RECTIFIÉ

K-STEEL

60x120
23,62"x47,24"

37,5x75
14,76"x29,53"

30x60
11,81"x23,62"

75x75
29,53"x29,53"

60x60
23,62"x23,62"



Rvto / Wall / Rvrm: KONCEPT ARGENT 30X60
Pvto / Floor / Sol: K-STEEL COAL 60X120

K-KONCEPT



Rvto / Wall / Rvrm: K-STEEL CÉNERE 60X120
Pvto / Floor / Sol: K-WOOD NOCE 20X120



Rvto / Wall / Rvrm: K-STEEL IRÓN 60X120
Pvto / Floor / Sol: KONCEPT ARGENT 60X120

GRES PORCELÁNICO ESMALTADO PULIDO RECTIFICADO
 POLISHED GLAZED RECTIFIED PORCELAIN TILES
 GRÈS CÉRAMÉ ÉMAILLÉ POLI RECTIFIÉ

K-STEEL


60x120
 23,62"x47,24"

37,5x75
 14,76"x29,53"

30x60
 11,81"x23,62"

75x75
 29,53"x29,53"

60x60
 23,62"x23,62"



- K-STEEL Light 60x120 **M40** 4.869.204.35 PEI 4
- K-STEEL Light 37,5x75 **M38** 4.860.204.35 PEI 4
- K-STEEL Light 30x60 **M28** 4.450.204.35 PEI 4
- K-STEEL Light 75x75 **M38** 4.875.204.35 PEI 4
- K-STEEL Light 60x60 **M28** 4.840.204.35 PEI 4



- K-STEEL Amber 60x120 **M40** 4.869.382.35 PEI 4
- K-STEEL Amber 37,5x75 **M38** 4.860.382.35 PEI 4
- K-STEEL Amber 30x60 **M28** 4.450.382.35 PEI 4
- K-STEEL Amber 75x75 **M38** 4.875.382.35 PEI 4
- K-STEEL Amber 60x60 **M28** 4.840.382.35 PEI 4

▼ **EMPAQUETADO** PACKAGING EMBALLAGE

Formato	pz/cj	m²/cj	m²/pl	cj/pl	kg/cj	kg/pl
60X120	2	1,44	38,88	27	38,90	1070,3
60X60	4	1,44	43,2	30	30,00	920
30X60	8	1,44	46,08	32	31,00	1012

Rvto / Wall / Rvtm: K-STEEL LIGHT 37,5X75 - MALLA TENDAL K-STEEL LIGHT 30X30
 Pvto / Floor / Sol: K-STEEL LIGHT 75X75

K-KONCEPT



- K-STEEL Cenere 60x120 **M40** 4.869.274.35 PEI 4
- K-STEEL Cenere 37,5x75 **M38** 4.860.274.35 PEI 4
- K-STEEL Cenere 30x60 **M28** 4.450.274.35 PEI 4
- K-STEEL Cenere 75x75 **M38** 4.875.274.35 PEI 4
- K-STEEL Cenere 60x60 **M28** 4.840.274.35 PEI 4




- K-STEEL Iron 60x120 **M40** 4.869.230.35 PEI 3
- K-STEEL Iron 37,5x75 **M38** 4.860.230.35 PEI 3
- K-STEEL Iron 30x60 **M28** 4.450.230.35 PEI 3
- K-STEEL Iron 75x75 **M38** 4.875.230.35 PEI 3
- K-STEEL Iron 60x60 **M28** 4.840.230.35 PEI 3

LEVIGLASS



- K-STEEL Coal 60x120 **M40** 4.869.298.35 PEI 3
- K-STEEL Coal 37,5x75 **M38** 4.860.298.35 PEI 3
- K-STEEL Coal 30x60 **M28** 4.450.298.35 PEI 3
- K-STEEL Coal 75x75 **M38** 4.875.298.35 PEI 3
- K-STEEL Coal 60x60 **M28** 4.840.298.35 PEI 3

MALLA 30x30



- Malla TENDAL K-STEEL Light 30x30 **M45** 38.305.204.35
- Malla TENDAL K-STEEL Cenere 30x30 **M45** 38.305.274.35
- Malla TENDAL K-STEEL Iron 30x30 **M45** 38.305.230.35
- Malla TENDAL K-STEEL Amber 30x30 **M45** 38.305.382.35
- Malla TENDAL K-STEEL Coal 30x30 **M45** 38.305.298.35

Disponible en todos los colores de la serie
Available in all colors of the series
Disponible dans toutes les couleurs de la série

Formato	pz/cj	m²/cj	m²/pl	cj/pl	kg/cj	kg/pl
75X75	3	1,69	50,7	30	42,80	1304
37,5X75	6	1,69	54,08	32	41,00	1332
30X30 Malla	11	1	42	42	23,1	970,2

Piezas complementarias, ver en página 387.
Special pieces, see page 387.
Pièces supplémentaires, voir page 387.

GRES PORCELÁNICO RECTIFICADO
RECTIFIED PORCELAIN TILES
GRÈS CÉRAMÉ RECTIFIÉ

GRES PORCELÁNICO SEMIPULIDO RECTIFICADO
RECTIFIED SEMIPOLISHED PORCELAIN TILES
GRÈS CÉRAMÉ SEMIPOLI RECTIFIÉ

K-STONE E

60x120
23,62"x47,24"

37,5x75
14,76"x29,53"

30x60
11,81"x23,62"



Rvto / Wall / Rvtm: K-WOOD LIGHT 20X120

Pvto / Floor / Sol: K-STONE ÓPALO 60X120 SEMIPULIDO / SEMIPOLSIHED / SEMIPOLI

EMPAQUETADO
PACKAGING
EMBALLAGE

Formato	pz/cj	m ² /cj	m ² /pl	cj/pl	kg/cj	kg/pl
60X120	2	1,44	38,88	27	38,90	1070,3
30X60	8	1,44	46,08	32	31,00	1012
37,5X75	6	1,69	54,08	32	41,00	1332
30X30 Malla	11	1	42	42	23,1	970,2

Piezas complementarias, ver en página 388.

Special pieces, see page 388.

Pièces supplémentaires, voir page 388.

K-KONCEPT



■ K-STONE Ópalo	60x120	M32	35.869.59.38	●	■ M40	39.869.59.38	SP
■ K-STONE Ópalo	37,5x75	M30	35.860.59.38	●	■ M38	39.860.59.38	SP
■ K-STONE Ópalo	30x60	M20	35.450.59.38	●	■ M28	39.450.59.38	SP




■ K-STONE Desert	60x120	M32	35.869.364.38	●	■ M40	39.869.364.38	SP
■ K-STONE Desert	37,5x75	M30	35.860.364.38	●	■ M38	39.860.364.38	SP
■ K-STONE Desert	30x60	M20	35.450.364.38	●	■ M28	39.450.364.38	SP



■ K-STONE Magma	60x120	M32	35.869.249.38	●	■ M40	39.869.249.38	SP
■ K-STONE Magma	37,5x75	M30	35.860.249.38	●	■ M38	39.860.249.38	SP
■ K-STONE Magma	30x60	M20	35.450.249.38	●	■ M28	39.450.249.38	SP

MALLA 30x30 (7x7)



■ Malla K-STONE Ópalo	M43	21.590.59.38	●
■ Malla K-STONE Ópalo	M43	40.590.59.38	SP
■ Malla K-STONE Desert	M43	21.590.364.38	●
■ Malla K-STONE Desert	M43	40.590.364.38	SP
■ Malla K-STONE Magma	M43	21.590.249.38	●
■ Malla K-STONE Magma	M43	40.590.249.38	SP

Disponible en todos los colores de la serie
Available in all colors of the series
Disponible dans toutes les couleurs de la série

COMPACTTO PEDRA

COMPACTTO PEDRA
SEMIPULIDO

GRES PORCELÁNICO RECTIFICADO
RECTIFIED PORCELAIN TILES
GRÈS CÉRAME RECTIFIÉ

K-WOOD

20x120
7,87"x47,24"



Rvto / Wall / Rvtm: K-STEEL CÉNERE 60X120
Pvto / Floor / Sol: K-WOOD GRAFITO 20X120


K-KONCEPT



■ K-WOOD Light 20x120 M25 35.871.204.2969



■ K-WOOD Desert 20x120 M25 35.871.364.2969



■ K-WOOD Moka 20x120 M25 35.871.240.2969



■ K-WOOD Noce 20x120 M25 35.871.160.2969



■ K-WOOD Perla 20x120 M25 35.871.37.2969



■ K-WOOD Silver 20x120 M25 35.871.183.2969



■ K-WOOD Grafito 20x120 M25 35.871.68.2969

▼ EMPAQUETADO PACKAGING EMBALLAGE

Formato	pz/cj	m ² /cj	m ² /pl	cj/pl	kg/cj	kg/pl
20X120	6	1,44	43,20	30	36,40	1112

Piezas complementarias, ver en página 388.
Special pieces, see page 388.
Pièces supplémentaires, voir page 388.



La elegancia como sublimación del buen gusto, fruto del equilibrio entre el diseño de los materiales nobles y los acabados más sofisticados. Los cánones clásicos se alían con la estética actual dando como resultado colecciones exquisitas de esplendor puro y etéreo pero de mirada cosmopolita y selectiva. Un universo que ensambla las sensaciones del mármol pero con las elevadas prestaciones del gres porcelánico.

Elegance as the epitome of good taste, the result of a perfect balance between the design of fine materials and the most sophisticated finishes. Classic principles partner with today's aesthetics to provide exquisite collections of pure ethereal splendour but with a cosmopolitan, select touch. A universe that blends the sensations of marble with the high performance of porcelain gres.

L'élégance en tant que sublimation du bon goût, fruit de l'équilibre entre le design des matériaux nobles et les finitions les plus sophistiquées. Les canons classiques sont conjugués avec l'esthétique actuelle en donnant naissance à d'exquises collections d'une splendeur pure et éthérée à la fois cosmopolite et sélective. Un univers qui offre les sensations du marbre mais avec les prestations optimales du grès cérame.

MAR BLES

GRES PORCELÁNICO ESMALTADO PULIDO RECTIFICADO
POLISHED GLAZED RECTIFIED PORCELAIN TILES
GRÈS CÉRAMÉ ÉMAILLÉ POLI RECTIFIÉ

GRES PORCELÁNICO ESMALTADO RECTIFICADO
RECTIFIED GLAZED PORCELAIN TILES
GRÈS CÉRAMÉ ÉMAILLÉ RECTIFIÉ

SERIE SERIES SÉRIE	FORMATO SIZE FORMAT	PÁGINA PAGE PAGE
AREZZO	60x120 / 75x75 / 37,5x75 60x60 / 30X60	310
GROTTO	120x120 / 60x120 / 75x75 37,5x75 / 60x60 / 30X60 / 45x90	312
IMPERIUM	60x120 / 75x75 / 37,5x75 60x60 / 30X60	316
KASHMIR	120x120 / 60x120 / 75x75 37,5x75 / 60x60 / 30X60	318
LUCCA	60X120	322
LUNI	75x75 / 37,5x75 / 60x60 / 30X60	323
OLIMPO	75x75 / 37,5x75 / 60x60 / 30X60	324
QUARRY	75x75 / 37,5x75 / 60x60 / 30X60	325
SINAI	60x120 / 75x75 / 37,5x75 60x60 / 30X60	326
TAJIN	75x75 / 37,5x75 / 60x60 / 30X60	328
TRESANA	120x120 / 60x120 / 75x75 37,5x75 / 60x60 / 30x60 / 45x90	330
VENATO	75x75 / 37,5x75 / 60x60 / 30X60	332

GRES PORCELÁNICO ESMALTADO PULIDO RECTIFICADO
POLISHED GLAZED RECTIFIED PORCELAIN TILES
GRÈS CÉRAMÉ ÉMAILLÉ POLI RECTIFIÉ

GRES PORCELÁNICO ESMALTADO RECTIFICADO
RECTIFIED GLAZED PORCELAIN TILES
GRÈS CÉRAMÉ ÉMAILLÉ RECTIFIÉ

AREZZO

60x120
23,62"x47,24"

37,5x75
14,76"x29,53"

30x60
11,81"x23,62"

75x75
29,53"x29,53"

60x60
23,62"x23,62"



Pvto / Floor / Sol: AREZZO MARENGO 60X120 COMPACGLASS

EMPAQUETADO PACKAGING EMBALLAGE

Formato	pz/cj	m²/cj	m²/pl	cj/pl	kg/cj	kg/pl
60X120	2	1,44	38,88	27	38,90	1070,3
60X60	4	1,44	43,2	30	30,00	920
30X60	8	1,44	46,08	32	31,00	1012
75X75	3	1,69	50,7	30	42,80	1304
37,5X75	6	1,69	54,08	32	41,00	1332
30X30 Malla	11	1	42	42	231	970,2

MARBLES



■ AREZZO Perla	60x120	M40	4.869.37.2140	PEI 4	<input checked="" type="checkbox"/>	<input checked="" type="checkbox"/>	<input checked="" type="checkbox"/>	<input checked="" type="checkbox"/>
■ AREZZO Perla	60x120	M32	17.869.37.2140	PEI 4	<input type="checkbox"/>	<input checked="" type="checkbox"/>	<input checked="" type="checkbox"/>	<input checked="" type="checkbox"/>
■ AREZZO Perla	75x75	M38	4.875.37.2140	PEI 4	<input checked="" type="checkbox"/>	<input checked="" type="checkbox"/>	<input checked="" type="checkbox"/>	<input checked="" type="checkbox"/>
■ AREZZO Perla	75x75	M30	17.875.37.2140	PEI 4	<input type="checkbox"/>	<input checked="" type="checkbox"/>	<input checked="" type="checkbox"/>	<input checked="" type="checkbox"/>
■ AREZZO Perla	37,5x75	M38	4.860.37.2140	PEI 4	<input checked="" type="checkbox"/>	<input checked="" type="checkbox"/>	<input checked="" type="checkbox"/>	<input checked="" type="checkbox"/>
■ AREZZO Perla	37,5x75	M30	17.860.37.2140	PEI 4	<input type="checkbox"/>	<input checked="" type="checkbox"/>	<input checked="" type="checkbox"/>	<input checked="" type="checkbox"/>
■ AREZZO Perla	60x60	M28	4.840.37.2140	PEI 4	<input checked="" type="checkbox"/>	<input checked="" type="checkbox"/>	<input checked="" type="checkbox"/>	<input checked="" type="checkbox"/>
■ AREZZO Perla	60x60	M18	17.840.37.2140	PEI 4	<input type="checkbox"/>	<input checked="" type="checkbox"/>	<input checked="" type="checkbox"/>	<input checked="" type="checkbox"/>
■ AREZZO Perla	30x60	M28	4.450.37.2140	PEI 4	<input checked="" type="checkbox"/>	<input checked="" type="checkbox"/>	<input checked="" type="checkbox"/>	<input checked="" type="checkbox"/>
■ AREZZO Perla	30x60	M18	17.450.37.2140	PEI 4	<input type="checkbox"/>	<input checked="" type="checkbox"/>	<input checked="" type="checkbox"/>	<input checked="" type="checkbox"/>



■ AREZZO Marengo	60x120	M40	4.869.28.2140	PEI 4	<input checked="" type="checkbox"/>	<input checked="" type="checkbox"/>	<input checked="" type="checkbox"/>	<input checked="" type="checkbox"/>
■ AREZZO Marengo	60x120	M32	17.869.28.2140	PEI 4	<input type="checkbox"/>	<input checked="" type="checkbox"/>	<input checked="" type="checkbox"/>	<input checked="" type="checkbox"/>
■ AREZZO Marengo	75x75	M38	4.875.28.2140	PEI 4	<input checked="" type="checkbox"/>	<input checked="" type="checkbox"/>	<input checked="" type="checkbox"/>	<input checked="" type="checkbox"/>
■ AREZZO Marengo	75x75	M30	17.875.28.2140	PEI 4	<input type="checkbox"/>	<input checked="" type="checkbox"/>	<input checked="" type="checkbox"/>	<input checked="" type="checkbox"/>
■ AREZZO Marengo	37,5x75	M38	4.860.28.2140	PEI 4	<input checked="" type="checkbox"/>	<input checked="" type="checkbox"/>	<input checked="" type="checkbox"/>	<input checked="" type="checkbox"/>
■ AREZZO Marengo	37,5x75	M30	17.860.28.2140	PEI 4	<input type="checkbox"/>	<input checked="" type="checkbox"/>	<input checked="" type="checkbox"/>	<input checked="" type="checkbox"/>
■ AREZZO Marengo	60x60	M28	4.840.28.2140	PEI 4	<input checked="" type="checkbox"/>	<input checked="" type="checkbox"/>	<input checked="" type="checkbox"/>	<input checked="" type="checkbox"/>
■ AREZZO Marengo	60x60	M18	17.840.28.2140	PEI 4	<input type="checkbox"/>	<input checked="" type="checkbox"/>	<input checked="" type="checkbox"/>	<input checked="" type="checkbox"/>
■ AREZZO Marengo	30x60	M28	4.450.28.2140	PEI 4	<input checked="" type="checkbox"/>	<input checked="" type="checkbox"/>	<input checked="" type="checkbox"/>	<input checked="" type="checkbox"/>
■ AREZZO Marengo	30x60	M18	17.450.28.2140	PEI 4	<input type="checkbox"/>	<input checked="" type="checkbox"/>	<input checked="" type="checkbox"/>	<input checked="" type="checkbox"/>




■ AREZZO Crema	60x120	M40	4.869.96.2140	PEI 4	<input checked="" type="checkbox"/>	<input checked="" type="checkbox"/>	<input checked="" type="checkbox"/>	<input checked="" type="checkbox"/>
■ AREZZO Crema	60x120	M32	17.869.96.2140	PEI 4	<input type="checkbox"/>	<input checked="" type="checkbox"/>	<input checked="" type="checkbox"/>	<input checked="" type="checkbox"/>
■ AREZZO Crema	75x75	M38	4.875.96.2140	PEI 4	<input checked="" type="checkbox"/>	<input checked="" type="checkbox"/>	<input checked="" type="checkbox"/>	<input checked="" type="checkbox"/>
■ AREZZO Crema	75x75	M30	17.875.96.2140	PEI 4	<input type="checkbox"/>	<input checked="" type="checkbox"/>	<input checked="" type="checkbox"/>	<input checked="" type="checkbox"/>
■ AREZZO Crema	37,5x75	M38	4.860.96.2140	PEI 4	<input checked="" type="checkbox"/>	<input checked="" type="checkbox"/>	<input checked="" type="checkbox"/>	<input checked="" type="checkbox"/>
■ AREZZO Crema	37,5x75	M30	17.860.96.2140	PEI 4	<input type="checkbox"/>	<input checked="" type="checkbox"/>	<input checked="" type="checkbox"/>	<input checked="" type="checkbox"/>
■ AREZZO Crema	60x60	M28	4.840.96.2140	PEI 4	<input checked="" type="checkbox"/>	<input checked="" type="checkbox"/>	<input checked="" type="checkbox"/>	<input checked="" type="checkbox"/>
■ AREZZO Crema	60x60	M18	17.840.96.2140	PEI 4	<input type="checkbox"/>	<input checked="" type="checkbox"/>	<input checked="" type="checkbox"/>	<input checked="" type="checkbox"/>
■ AREZZO Crema	30x60	M28	4.450.96.2140	PEI 4	<input checked="" type="checkbox"/>	<input checked="" type="checkbox"/>	<input checked="" type="checkbox"/>	<input checked="" type="checkbox"/>
■ AREZZO Crema	30x60	M18	17.450.96.2140	PEI 4	<input type="checkbox"/>	<input checked="" type="checkbox"/>	<input checked="" type="checkbox"/>	<input checked="" type="checkbox"/>



■ AREZZO Tortora	60x120	M40	4.869.297.2140	PEI 4	<input checked="" type="checkbox"/>	<input checked="" type="checkbox"/>	<input checked="" type="checkbox"/>	<input checked="" type="checkbox"/>
■ AREZZO Tortora	60x120	M32	17.869.297.2140	PEI 4	<input type="checkbox"/>	<input checked="" type="checkbox"/>	<input checked="" type="checkbox"/>	<input checked="" type="checkbox"/>
■ AREZZO Tortora	75x75	M38	4.875.297.2140	PEI 4	<input checked="" type="checkbox"/>	<input checked="" type="checkbox"/>	<input checked="" type="checkbox"/>	<input checked="" type="checkbox"/>
■ AREZZO Tortora	75x75	M30	17.875.297.2140	PEI 4	<input type="checkbox"/>	<input checked="" type="checkbox"/>	<input checked="" type="checkbox"/>	<input checked="" type="checkbox"/>
■ AREZZO Tortora	37,5x75	M38	4.860.297.2140	PEI 4	<input checked="" type="checkbox"/>	<input checked="" type="checkbox"/>	<input checked="" type="checkbox"/>	<input checked="" type="checkbox"/>
■ AREZZO Tortora	37,5x75	M30	17.860.297.2140	PEI 4	<input type="checkbox"/>	<input checked="" type="checkbox"/>	<input checked="" type="checkbox"/>	<input checked="" type="checkbox"/>
■ AREZZO Tortora	60x60	M28	4.840.297.2140	PEI 4	<input checked="" type="checkbox"/>	<input checked="" type="checkbox"/>	<input checked="" type="checkbox"/>	<input checked="" type="checkbox"/>
■ AREZZO Tortora	60x60	M18	17.840.297.2140	PEI 4	<input type="checkbox"/>	<input checked="" type="checkbox"/>	<input checked="" type="checkbox"/>	<input checked="" type="checkbox"/>
■ AREZZO Tortora	30x60	M28	4.450.297.2140	PEI 4	<input checked="" type="checkbox"/>	<input checked="" type="checkbox"/>	<input checked="" type="checkbox"/>	<input checked="" type="checkbox"/>
■ AREZZO Tortora	30x60	M18	17.450.297.2140	PEI 4	<input type="checkbox"/>	<input checked="" type="checkbox"/>	<input checked="" type="checkbox"/>	<input checked="" type="checkbox"/>

MALLA 30x30 (7x7) Disponible en todos los colores de la serie / Available in all colors of the series / Disponible dans toutes les couleurs de la série



■ Malla AREZZO Perla	M43	38.590.37.2140	<input checked="" type="checkbox"/>	<input checked="" type="checkbox"/>	<input checked="" type="checkbox"/>	<input checked="" type="checkbox"/>
■ Malla AREZZO Perla	M43	25.590.37.2140	<input type="checkbox"/>	<input checked="" type="checkbox"/>	<input checked="" type="checkbox"/>	<input checked="" type="checkbox"/>
■ Malla AREZZO Marengo	M43	38.590.28.2140	<input checked="" type="checkbox"/>	<input checked="" type="checkbox"/>	<input checked="" type="checkbox"/>	<input checked="" type="checkbox"/>
■ Malla AREZZO Marengo	M43	25.590.28.2140	<input type="checkbox"/>	<input checked="" type="checkbox"/>	<input checked="" type="checkbox"/>	<input checked="" type="checkbox"/>
■ Malla AREZZO Crema	M43	38.590.96.2140	<input checked="" type="checkbox"/>	<input checked="" type="checkbox"/>	<input checked="" type="checkbox"/>	<input checked="" type="checkbox"/>
■ Malla AREZZO Crema	M43	25.590.96.2140	<input type="checkbox"/>	<input checked="" type="checkbox"/>	<input checked="" type="checkbox"/>	<input checked="" type="checkbox"/>
■ Malla AREZZO Tortora	M43	38.590.297.2140	<input checked="" type="checkbox"/>	<input checked="" type="checkbox"/>	<input checked="" type="checkbox"/>	<input checked="" type="checkbox"/>
■ Malla AREZZO Tortora	M43	25.590.297.2140	<input type="checkbox"/>	<input checked="" type="checkbox"/>	<input checked="" type="checkbox"/>	<input checked="" type="checkbox"/>

Piezas complementarias, ver en página 387.
Special pieces, see page 387.
Pièces supplémentaires, voir page 387.

GRES PORCELÁNICO ESMALTADO PULIDO RECTIFICADO
POLISHED GLAZED RECTIFIED PORCELAIN TILES
GRÈS CÉRAMÉ ÉMAILLÉ POLI RECTIFIÉ

GRES PORCELÁNICO ESMALTADO RECTIFICADO
RECTIFIED GLAZED PORCELAIN TILES
GRÈS CÉRAMÉ ÉMAILLÉ RECTIFIÉ

GROTTO

120x120
47,24"x47,24"
75x75
29,53"x29,53"
60x60
23,62"x23,62"

60x120
23,62"x47,24"
37,5x75
14,76"x29,53"
30x60
11,81"x23,62"

45x90
17,71"x35,43"



Rvto / Wall / Rvtm: GROTTO Crema 60X120
Pvto / Floor / Sol: GROTTO Tortora 60X120

MARBLES



Rvto / Wall / Rvtn: GROTTO Gris 30X60
Pvto / Floor / Sol: GROTTO Gris 30X60



Rvto / Wall / Rvtn: GROTTO Mocha 60X120
Pvto / Floor / Sol: EASTERNWOOD Sand 22X85

GRES PORCELÁNICO ESMALTADO PULIDO RECTIFICADO
POLISHED GLAZED RECTIFIED PORCELAIN TILES
GRÈS CÉRAMÉ ÉMAILLÉ POLI RECTIFIÉ


GRES PORCELÁNICO ESMALTADO RECTIFICADO
RECTIFIED GLAZED PORCELAIN TILES
GRÈS CÉRAMÉ ÉMAILLÉ RECTIFIÉ

GROTTO

120x120
47,24"x47,24"
75x75
29,53"x29,53"
60x60
23,62"x23,62"

60x120
23,62"x47,24"
37,5x75
14,76"x29,53"
30x60
11,81"x23,62"

45x90
17,71"x35,43"







■ GROTTO Gris	120x120	M42	4.120.2.170	PEI 4	<input checked="" type="checkbox"/>
■ GROTTO Gris	60x120	M40	4.869.2.170	PEI 4	<input checked="" type="checkbox"/>
■ GROTTO Gris	75x75	M38	4.875.2.170	PEI 4	<input checked="" type="checkbox"/>
■ GROTTO Gris	37,5x75	M38	4.860.2.170	PEI 4	<input checked="" type="checkbox"/>
■ GROTTO Gris	60x60	M28	4.840.2.170	PEI 4	<input checked="" type="checkbox"/>
■ GROTTO Gris	30x60	M28	4.450.2.170	PEI 4	<input checked="" type="checkbox"/>
■ GROTTO Gris	45x90	M29	4.850.12.170	PEI 4	<input checked="" type="checkbox"/>
■ GROTTO Gris	120x120	M35	17.120.2.170	PEI 4	<input type="checkbox"/>
■ GROTTO Gris	60x120	M32	17.869.2.170	PEI 4	<input type="checkbox"/>
■ GROTTO Gris	75x75	M30	17.875.2.170	PEI 4	<input type="checkbox"/>
■ GROTTO Gris	37,5x75	M30	17.860.2.170	PEI 4	<input type="checkbox"/>
■ GROTTO Gris	60x60	M18	17.840.2.170	PEI 4	<input type="checkbox"/>
■ GROTTO Gris	30x60	M18	17.450.2.170	PEI 4	<input type="checkbox"/>
■ GROTTO Gris	45x90	M19	17.850.2.170	PEI 4	<input type="checkbox"/>




■ GROTTO Mocha	120x120	M42	4.120.210.170	PEI 4	<input checked="" type="checkbox"/>
■ GROTTO Mocha	60x120	M40	4.869.210.170	PEI 4	<input checked="" type="checkbox"/>
■ GROTTO Mocha	75x75	M38	4.875.210.170	PEI 4	<input checked="" type="checkbox"/>
■ GROTTO Mocha	37,5x75	M38	4.860.210.170	PEI 4	<input checked="" type="checkbox"/>
■ GROTTO Mocha	60x60	M28	4.840.210.170	PEI 4	<input checked="" type="checkbox"/>
■ GROTTO Mocha	30x60	M28	4.450.210.170	PEI 4	<input checked="" type="checkbox"/>
■ GROTTO Mocha	120x120	M35	17.120.210.170	PEI 4	<input type="checkbox"/>
■ GROTTO Mocha	60x120	M32	17.869.210.170	PEI 4	<input type="checkbox"/>
■ GROTTO Mocha	75x75	M30	17.875.210.170	PEI 4	<input type="checkbox"/>
■ GROTTO Mocha	37,5x75	M30	17.860.210.170	PEI 4	<input type="checkbox"/>
■ GROTTO Mocha	60x60	M18	17.840.210.170	PEI 4	<input type="checkbox"/>
■ GROTTO Mocha	30x60	M18	17.450.210.170	PEI 4	<input type="checkbox"/>

Disponibile in todos los colores de la serie /
Available in all colors of the series /
Disponibile dans toutes les couleurs de la série

MALLA 30x30 (7x7)

	■ Malla GROTTO Gris	M43	38.590.2.170	<input checked="" type="checkbox"/>
	■ Malla GROTTO Mocha	M43	38.590.210.170	<input checked="" type="checkbox"/>
	■ Malla GROTTO Crema	M43	38.590.96.170	<input checked="" type="checkbox"/>
	■ Malla GROTTO Tortora	M43	38.590.297.170	<input checked="" type="checkbox"/>
	■ Malla GROTTO Gris	M43	25.590.2.170	<input type="checkbox"/>
	■ Malla GROTTO Mocha	M43	25.590.210.170	<input type="checkbox"/>
	■ Malla GROTTO Crema	M43	25.590.96.170	<input type="checkbox"/>
	■ Malla GROTTO Tortora	M43	25.590.297.170	<input type="checkbox"/>

MARBLES



■ GROTTO Crema	120x120	M42	4.120.96.170	PEI 4	<input checked="" type="checkbox"/>
■ GROTTO Crema	60x120	M40	4.869.96.170	PEI 4	<input checked="" type="checkbox"/>
■ GROTTO Crema	75x75	M38	4.875.96.170	PEI 4	<input checked="" type="checkbox"/>
■ GROTTO Crema	37,5x75	M38	4.860.96.170	PEI 4	<input checked="" type="checkbox"/>
■ GROTTO Crema	60x60	M28	4.840.96.170	PEI 4	<input checked="" type="checkbox"/>
■ GROTTO Crema	30x60	M28	4.450.96.170	PEI 4	<input checked="" type="checkbox"/>
■ GROTTO Crema	45x90	M29	4.850.96.170	PEI 4	<input checked="" type="checkbox"/>
■ GROTTO Crema	120x120	M35	17.120.96.170	PEI 4	<input type="checkbox"/>
■ GROTTO Crema	60x120	M32	17.869.96.170	PEI 4	<input type="checkbox"/>
■ GROTTO Crema	75x75	M30	17.875.96.170	PEI 4	<input type="checkbox"/>
■ GROTTO Crema	37,5x75	M30	17.860.96.170	PEI 4	<input type="checkbox"/>
■ GROTTO Crema	60x60	M18	17.840.96.170	PEI 4	<input type="checkbox"/>
■ GROTTO Crema	30x60	M18	17.450.96.170	PEI 4	<input type="checkbox"/>
■ GROTTO Crema	45x90	M19	17.850.96.170	PEI 4	<input type="checkbox"/>



■ GROTTO Tortora	120x120	M42	4.120.297.170	PEI 3	<input checked="" type="checkbox"/>
■ GROTTO Tortora	60x120	M40	4.869.297.170	PEI 3	<input checked="" type="checkbox"/>
■ GROTTO Tortora	75x75	M38	4.875.297.170	PEI 3	<input checked="" type="checkbox"/>
■ GROTTO Tortora	37,5x75	M38	4.860.297.170	PEI 3	<input checked="" type="checkbox"/>
■ GROTTO Tortora	60x60	M28	4.840.297.170	PEI 3	<input checked="" type="checkbox"/>
■ GROTTO Tortora	30x60	M28	4.450.297.170	PEI 3	<input checked="" type="checkbox"/>
■ GROTTO Tortora	120x120	M35	17.120.297.170	PEI 3	<input type="checkbox"/>
■ GROTTO Tortora	60x120	M32	17.869.297.170	PEI 3	<input type="checkbox"/>
■ GROTTO Tortora	75x75	M30	17.875.297.170	PEI 3	<input type="checkbox"/>
■ GROTTO Tortora	37,5x75	M30	17.860.297.170	PEI 3	<input type="checkbox"/>
■ GROTTO Tortora	60x60	M18	17.840.297.170	PEI 3	<input type="checkbox"/>
■ GROTTO Tortora	30x60	M18	17.450.297.170	PEI 3	<input type="checkbox"/>

Piezas complementarias, ver en página 387.

Special pieces, see page 387.

▼ EMPAQUETADO PACKAGING EMBALLAGE

Pièces supplémentaires, voir page 387.

Formato	pz/cj	m ² /cj	m ² /pl	cj/pl	kg/cj	kg/pl
120X120	1	1,44	51,84	36	39,00	1444
60X120	2	1,44	38,88	27	38,90	1070,3
60X60	4	1,44	43,2	30	30,00	920
30X60	8	1,44	46,08	32	31,00	1012
75X75	3	1,69	50,7	30	42,80	1304
37,5X75	6	1,69	54,08	32	41,00	1332
45X90	3	1,21	53,24	44	30,8	1375,2
30X30 Malla	11	1,00	42,00	42	23,10	970,20

GRES PORCELÁNICO ESMALTADO PULIDO RECTIFICADO
POLISHED GLAZED RECTIFIED PORCELAIN TILES
GRÈS CÉRAMÉ ÉMAILLÉ POLI RECTIFIÉ

GRES PORCELÁNICO ESMALTADO RECTIFICADO
RECTIFIED GLAZED PORCELAIN TILES
GRÈS CÉRAMÉ ÉMAILLÉ RECTIFIÉ

IMPERIUM

60x120
23,62"x47,24"

37,5x75
14,76"x29,53"

30x60
11,81"x23,62"


75x75
29,53"x29,53"

60x60
23,62"x23,62"



Rvto. / Wall / Rvtn: IMPERIUM NATURAL 37,5x75 COMPACGLASS
Pvto. / Floor / Sol: IMPERIUM NATURAL 75x75 COMPACGLASS


MARBLES



■ IMPERIUM Marfil 60x120	M40	4.869.33.2930	PEI 4	<input checked="" type="checkbox"/>
■ IMPERIUM Marfil 60x120	M32	17.869.33.2930	PEI 4	<input type="checkbox"/>
■ IMPERIUM Marfil 75x75	M38	4.875.33.2930	PEI 4	<input checked="" type="checkbox"/>
■ IMPERIUM Marfil 75x75	M30	17.875.33.2930	PEI 4	<input type="checkbox"/>
■ IMPERIUM Marfil 37,5x75	M38	4.860.33.2930	PEI 4	<input checked="" type="checkbox"/>
■ IMPERIUM Marfil 37,5x75	M30	17.860.33.2930	PEI 4	<input type="checkbox"/>
■ IMPERIUM Marfil 60x60	M28	4.840.33.2930	PEI 4	<input checked="" type="checkbox"/>
■ IMPERIUM Marfil 60x60	M18	17.840.33.2930	PEI 4	<input type="checkbox"/>
■ IMPERIUM Marfil 30x60	M28	4.450.33.2930	PEI 4	<input checked="" type="checkbox"/>
■ IMPERIUM Marfil 30x60	M18	17.450.33.2930	PEI 4	<input type="checkbox"/>

■ IMPERIUM Natural 60x120	M40	4.869.102.2930	PEI 4	<input checked="" type="checkbox"/>
■ IMPERIUM Natural 60x120	M32	17.869.102.2930	PEI 4	<input type="checkbox"/>
■ IMPERIUM Natural 75x75	M38	4.875.102.2930	PEI 4	<input checked="" type="checkbox"/>
■ IMPERIUM Natural 75x75	M30	17.875.102.2930	PEI 4	<input type="checkbox"/>
■ IMPERIUM Natural 37,5x75	M38	4.860.102.2930	PEI 4	<input checked="" type="checkbox"/>
■ IMPERIUM Natural 37,5x75	M30	17.860.102.2930	PEI 4	<input type="checkbox"/>
■ IMPERIUM Natural 60x60	M28	4.840.102.2930	PEI 4	<input checked="" type="checkbox"/>
■ IMPERIUM Natural 60x60	M18	17.840.102.2930	PEI 4	<input type="checkbox"/>
■ IMPERIUM Natural 30x60	M28	4.450.102.2930	PEI 4	<input checked="" type="checkbox"/>
■ IMPERIUM Natural 30x60	M18	17.450.102.2930	PEI 4	<input type="checkbox"/>

MALLA 30x30 (7x7)



Disponible en todos los colores de la serie
Available in all colors of the series
Disponible dans toutes les couleurs de la série

■ Malla IMPERIUM Marfil	M43	38.590.33.2930	<input checked="" type="checkbox"/>
■ Malla IMPERIUM Marfil	M43	25.590.33.2930	<input type="checkbox"/>
■ Malla IMPERIUM Natural	M43	38.590.102.2930	<input checked="" type="checkbox"/>
■ Malla IMPERIUM Natural	M43	25.590.102.2930	<input type="checkbox"/>
■ Malla IMPERIUM Perla	M43	38.590.37.2930	<input checked="" type="checkbox"/>
■ Malla IMPERIUM Perla	M43	25.590.37.2930	<input type="checkbox"/>



■ IMPERIUM Perla 60x120	M40	4.869.37.2930	PEI 4	<input checked="" type="checkbox"/>
■ IMPERIUM Perla 60x120	M32	17.869.37.2930	PEI 4	<input type="checkbox"/>
■ IMPERIUM Perla 75x75	M38	4.875.37.2930	PEI 4	<input checked="" type="checkbox"/>
■ IMPERIUM Perla 75x75	M30	17.875.37.2930	PEI 4	<input type="checkbox"/>
■ IMPERIUM Perla 37,5x75	M38	4.860.37.2930	PEI 4	<input checked="" type="checkbox"/>
■ IMPERIUM Perla 37,5x75	M30	17.860.37.2930	PEI 4	<input type="checkbox"/>
■ IMPERIUM Perla 60x60	M28	4.840.37.2930	PEI 4	<input checked="" type="checkbox"/>
■ IMPERIUM Perla 60x60	M18	17.840.37.2930	PEI 4	<input type="checkbox"/>
■ IMPERIUM Perla 30x60	M28	4.450.37.2930	PEI 4	<input checked="" type="checkbox"/>
■ IMPERIUM Perla 30x60	M18	17.450.37.2930	PEI 4	<input type="checkbox"/>

EMPAQUETADO PACKAGING EMBALLAGE

Formato	pz/cj	m²/cj	m²/pl	cj/pl	kg/cj	kg/pl	Formato	pz/cj	m²/cj	m²/pl	cj/pl	kg/cj	kg/pl
60X120	2	1,44	38,88	27	38,90	1070,3	75X75	3	1,69	50,7	30	42,80	1304
60x60	4	1,44	43,2	30	30,00	920	37,5X75	6	1,69	54,08	32	41,00	1332
30X60	8	1,44	46,08	32	31,00	1012	30X30 Malla	11	1	42	42	23,1	970,2

Piezas complementarias, ver en página 387.
Special pieces, see page 387.
Pièces supplémentaires, voir page 387.

GRES PORCELÁNICO ESMALTADO PULIDO RECTIFICADO
POLISHED GLAZED RECTIFIED PORCELAIN TILES
GRÈS CÉRAMÉ ÉMAILLÉ POLI RECTIFIÉ

GRES PORCELÁNICO ESMALTADO RECTIFICADO
RECTIFIED GLAZED PORCELAIN TILES
GRÈS CÉRAMÉ ÉMAILLÉ RECTIFIÉ

KASHMIR

120x120
47,24"x47,24"
75x75
29,53"x29,53"
60x60
23,62"x23,62"

60x120
23,62"x47,24"
37,5x75
14,76"x29,53"
30x60
11,81"x23,62"



Rvto / Wall / Rvtm: KASHMIR Taupe 120X120
Pvto / Floor / Sol: KASHMIR Hueso 120X120

MARBLES



Rvto / Wall / Rvtm: KASHMIR Hueso 37,5x75 - Malla 30x30 KHASHMIR Hueso Leviglass
Pvto / Floor / Sol: KASHMIR Hueso 37,5x75 Leviglass



Pvto / Floor / Sol: KASHMIR Taupe 75X75 Leviglass

LEVIGLASS

COMPACGLASS

GRES PORCELÁNICO ESMALTADO PULIDO RECTIFICADO
POLISHED GLAZED RECTIFIED PORCELAIN TILES
GRÈS CÉRAMÉ ÉMAILLÉ POLI RECTIFIÉ

GRES PORCELÁNICO ESMALTADO RECTIFICADO
RECTIFIED GLAZED PORCELAIN TILES
GRÈS CÉRAMÉ ÉMAILLÉ RECTIFIÉ

KASHMIR

120x120
47,24"x47,24"
75x75
29,53"x29,53"
60x60
23,62"x23,62"

60x120
23,62"x47,24"
37,5x75
14,76"x29,53"
30x60
11,81"x23,62"



■ KASHMIR Hueso	120x120	M42	4.120.16.2806	PEI 4	<input checked="" type="checkbox"/>
■ KASHMIR Hueso	60x120	M40	4.869.16.2806	PEI 4	<input checked="" type="checkbox"/>
■ KASHMIR Hueso	75x75	M38	4.875.16.2806	PEI 4	<input checked="" type="checkbox"/>
■ KASHMIR Hueso	37,5x75	M38	4.860.16.2806	PEI 4	<input checked="" type="checkbox"/>
■ KASHMIR Hueso	60x60	M28	4.840.16.2806	PEI 4	<input checked="" type="checkbox"/>
■ KASHMIR Hueso	30x60	M28	4.450.16.2806	PEI 4	<input checked="" type="checkbox"/>
■ KASHMIR Hueso	120x120	M35	17.120.16.2806	PEI 4	<input type="checkbox"/>
■ KASHMIR Hueso	60x120	M32	17.869.16.2806	PEI 4	<input type="checkbox"/>
■ KASHMIR Hueso	75x75	M30	17.875.16.2806	PEI 4	<input type="checkbox"/>
■ KASHMIR Hueso	37,5x75	M30	17.860.16.2806	PEI 4	<input type="checkbox"/>
■ KASHMIR Hueso	60x60	M18	17.840.16.2806	PEI 4	<input type="checkbox"/>
■ KASHMIR Hueso	30x60	M18	17.450.16.2806	PEI 4	<input type="checkbox"/>



■ KASHMIR Taupe	120x120	M42	4.120.285.2806	PEI 4	<input checked="" type="checkbox"/>
■ KASHMIR Taupe	60x120	M40	4.869.285.2806	PEI 4	<input checked="" type="checkbox"/>
■ KASHMIR Taupe	75x75	M38	4.875.285.2806	PEI 4	<input checked="" type="checkbox"/>
■ KASHMIR Taupe	37,5x75	M38	4.860.285.2806	PEI 4	<input checked="" type="checkbox"/>
■ KASHMIR Taupe	60x60	M28	4.840.285.2806	PEI 4	<input checked="" type="checkbox"/>
■ KASHMIR Taupe	30x60	M28	4.450.285.2806	PEI 4	<input checked="" type="checkbox"/>
■ KASHMIR Taupe	120x120	M35	17.120.285.2806	PEI 4	<input type="checkbox"/>
■ KASHMIR Taupe	60x120	M32	17.869.285.2806	PEI 4	<input type="checkbox"/>
■ KASHMIR Taupe	75x75	M30	17.875.285.2806	PEI 4	<input type="checkbox"/>
■ KASHMIR Taupe	37,5x75	M30	17.860.285.2806	PEI 4	<input type="checkbox"/>
■ KASHMIR Taupe	60x60	M18	17.840.285.2806	PEI 4	<input type="checkbox"/>
■ KASHMIR Taupe	30x60	M18	17.450.285.2806	PEI 4	<input type="checkbox"/>

Disponible en todos los colores de la serie /
Available in all colors of the series /
Disponible dans toutes les couleurs de la série

MALLA 30x30 (7x7)

	■ Malla KASHMIR Hueso	M43	38.590.16.2806	<input checked="" type="checkbox"/>
	■ Malla KASHMIR Taupe	M43	38.590.285.2806	<input checked="" type="checkbox"/>
	■ Malla KASHMIR Perla	M43	38.590.37.2806	<input checked="" type="checkbox"/>
	■ Malla KASHMIR Hueso	M43	25.590.16.2806	<input type="checkbox"/>
	■ Malla KASHMIR Taupe	M43	25.590.285.2806	<input type="checkbox"/>
	■ Malla KASHMIR Perla	M43	25.590.37.2806	<input type="checkbox"/>

MARBLES



■ KASHMIR Perla	120x120	M42	4.120.37.2806	PEI 4	
■ KASHMIR Perla	60x120	M40	4.869.37.2806	PEI 4	
■ KASHMIR Perla	75x75	M38	4.875.37.2806	PEI 4	
■ KASHMIR Perla	37,5x75	M38	4.860.37.2806	PEI 4	
■ KASHMIR Perla	60x60	M28	4.840.37.2806	PEI 4	
■ KASHMIR Perla	30x60	M28	4.450.37.2806	PEI 4	
■ KASHMIR Perla	120x120	M35	17.120.37.2806	PEI 4	
■ KASHMIR Perla	60x120	M32	17.869.37.2806	PEI 4	
■ KASHMIR Perla	75x75	M30	17.875.37.2806	PEI 4	
■ KASHMIR Perla	37,5x75	M30	17.860.37.2806	PEI 4	
■ KASHMIR Perla	60x60	M18	17.840.37.2806	PEI 4	
■ KASHMIR Perla	30x60	M18	17.450.37.2806	PEI 4	

EMPAQUETADO PACKAGING EMBALLAGE

Formato	pz/cj	m ² /cj	m ² /pl	cj/pl	kg/cj	kg/pl
120X120	1	1,44	51,84	36	39,00	1444
60X120	2	1,44	38,88	27	38,90	1070,3
60X60	4	1,44	43,2	30	30,00	920
30X60	8	1,44	46,08	32	31,00	1012
75X75	3	1,69	50,7	30	42,80	1304
37,5X75	6	1,69	54,08	32	41,00	1332
30X30 Malla	11	1,00	42,00	42	23,10	970,20

Piezas complementarias, ver en página 387.
Special pieces, see page 387.
Pièces supplémentaires, voir page 387.

GRES PORCELÁNICO ESMALTADO PULIDO RECTIFICADO
POLISHED GLAZED RECTIFIED PORCELAIN TILES
GRÈS CÉRAMÉ ÉMAILLÉ POLI RECTIFIÉ

GRES PORCELÁNICO ESMALTADO RECTIFICADO
RECTIFIED GLAZED PORCELAIN TILES
GRÈS CÉRAMÉ ÉMAILLÉ RECTIFIÉ

LUCCA

60x120
23,62"x47,24"

MARBLES



LEVICLASS

COMPACCLASS




Rvto / Wall / Rvtn: LUCCA BLANCO 60X120 LEVICLASS - MALLA LUCCA BLANCO 30X30 (7X7) LEVICLASS
Pvto / Floor / Sol: GREENWICH CHERRY 20X120. DECORSTONE



- LUCCA Blanco 60x120 **M40** 4.869.12.2872 PEI 4
- LUCCA Blanco 60x120 **M32** 17.869.12.2872 PEI 4

MALLA 30x30 (7x7)



- Malla LUCCA **M43** 38.590.12.2872
- Malla LUCCA **M43** 25.590.12.2872

EMPAQUETADO PACKAGING EMBALLAGE

Formato	pz/cj	m²/cj	m²/pl	cj/pl	kg/cj	kg/pl
60X120	2	1,44	38,88	27	38,90	1070,3
30X30 Malla	11	1	42	42	23,1	970,2

Piezas complementarias, ver en página 387.
Special pieces, see page 387.
Pièces supplémentaires, voir page 387.

GRES PORCELÁNICO ESMALTADO PULIDO RECTIFICADO
POLISHED GLAZED RECTIFIED PORCELAIN TILES
GRÉS CÉRAMÉ ÉMAILLÉ POLI RECTIFIÉ

GRES PORCELÁNICO ESMALTADO RECTIFICADO
RECTIFIED GLAZED PORCELAIN TILES
GRÉS CÉRAMÉ ÉMAILLÉ RECTIFIÉ

LUNI

37,5x75
14,76"x29,53"
30x60
11,81"x23,62"

75x75
29,53"x29,53"
60x60
23,62"x23,62"


MARBLES



Rvto / Wall / Rvfm: LUNI BLANCO 30X60 LEVIGLASS - MALLA CR. BELGIO NEGRO 30X30 (7X7) COMPACTTO PEDRA
Pvto / Floor / Sol: CR. BELGIO NEGRO 60X60 COMPACTTO PEDRA


LEVIGLASS

COMPACTTO PEDRA



LUNI 75x75	M38	4.875.12.2808	PEI 4	
LUNI 75x75	M30	17.875.12.2808	PEI 4	
LUNI 37,5x75	M38	4.860.12.2808	PEI 4	
LUNI 37,5x75	M30	17.860.12.2808	PEI 4	
LUNI 60x60	M28	4.840.12.2808	PEI 4	
LUNI 60x60	M18	17.840.12.2808	PEI 4	
LUNI 30x60	M28	4.450.12.2808	PEI 4	
LUNI 30x60	M18	17.450.12.2808	PEI 4	

MALLA 30x30 (7x7)



Malla LUNI M43	38.590.12.2808	
Malla LUNI M43	25.590.12.2808	

EMPAQUETADO PACKAGING EMBALLAGE

Formato	pz/cj	m²/cj	m²/pl	cj/pl	kg/cj	kg/pl
75X75	3	1,69	50,7	30	42,80	1304
37,5X75	6	1,69	54,08	32	41,00	1332

Formato	pz/cj	m²/cj	m²/pl	cj/pl	kg/cj	kg/pl
60X60	4	1,44	43,2	30	30,00	920
30X60	8	1,44	46,08	32	31,00	1012
30X30 Malla	11	1	42	42	23,1	970,2

Piezas complementarias, ver en página 387.
Special pieces, see page 387.
Pièces supplémentaires, voir page 387.

GRES PORCELÁNICO ESMALTADO PULIDO RECTIFICADO
POLISHED GLAZED RECTIFIED PORCELAIN TILES
GRÈS CÉRAMÉ ÉMAILLÉ POLI RECTIFIÉ

GRES PORCELÁNICO ESMALTADO RECTIFICADO
RECTIFIED GLAZED PORCELAIN TILES
GRÈS CÉRAMÉ ÉMAILLÉ RECTIFIÉ

OLIMPO

37,5x75
14,76"x29,53"
30x60
11,81"x23,62"

75x75
29,53"x29,53"
60x60
23,62"x23,62"

MARBLES



LEVICLASS

COMPACGLASS



Rvto / Wall / Rvtm: OLIMPO 37,5X75 LEVICLASS - MALLA DUNAS 29X29



MALLA 30x30 (7x7)



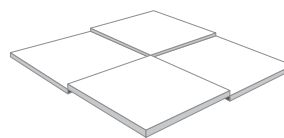
Malla OLIMPO

M43 38.590.1.857

M43 25.590.1.857

OLIMPO 75x75	M38	4.875.1.857	PEI 4		
OLIMPO 75x75	M30	17.875.1.857	PEI 4		
OLIMPO 37,5x75	M38	4.860.1.857	PEI 4		
OLIMPO 37,5x75	M30	17.860.1.857	PEI 4		
OLIMPO 60x60	M28	4.840.1.857	PEI 4		
OLIMPO 60x60	M18	17.840.1.857	PEI 4		
OLIMPO 30x60	M28	4.450.1.857	PEI 4		
OLIMPO 30x60	M18	17.450.1.857	PEI 4		

MALLA 29x29



Malla DUNAS

P80 25.861.1.181

Esquema pieza Malla DUNAS
Piece diagram malla DUNAS
Schema piece malle DUNAS

EMPAQUETADO PACKAGING EMBALLAGE

Formato	pz/cj	m²/cj	m²/pl	cj/pl	kg/cj	kg/pl
75x75	3	1,69	50,7	30	42,80	1304
37,5x75	6	1,69	54,08	32	41,00	1332

Formato	pz/cj	m²/cj	m²/pl	cj/pl	kg/cj	kg/pl
60x60	4	1,44	43,2	30	30,00	920
30x60	8	1,44	46,08	32	31,00	1012
30x30 Malla	11	1	42	42	23,1	970,2

Piezas complementarias, ver en página 387.
Special pieces, see page 387.
Pièces supplémentaires, voir page 387.

GRES PORCELÁNICO ESMALTADO PULIDO RECTIFICADO
POLISHED GLAZED RECTIFIED PORCELAIN TILES
GRÉS CÉRAMÉ ÉMAILLÉ POLI RECTIFIÉ

GRES PORCELÁNICO ESMALTADO RECTIFICADO
RECTIFIED GLAZED PORCELAIN TILES
GRÉS CÉRAMÉ ÉMAILLÉ RECTIFIÉ

QUARRY

37,5x75
14,76"x29,53"
30x60
11,81"x23,62"

75x75
29,53"x29,53"
60x60
23,62"x23,62"

MARBLES




Rvto / Wall / Rvrm: QUARRY BLANCO 37,5X75. LEVIGLASS - TAJIN Gris 37,5X75. LEVIGLASS
Pvto / Floor / Sol: QUARRY BLANCO 75X75. LEVIGLASS

LEVIGLASS

COMPACGLASS



MALLA 30x30 (7x7)



■ Malla QUARRY Blanco LEV
M43 38.590.12.2797 O
■ Malla QUARRY Blanco LEV
M43 25.590.12.2797 O

■ QUARRY Blanco	75x75	M38	4.875.12.2797	PEI 4	<input checked="" type="checkbox"/> LEV
■ QUARRY Blanco	75x75	M30	17.875.12.2797	PEI 4	<input type="checkbox"/> O
■ QUARRY Blanco	37,5x75	M38	4.860.12.2797	PEI 4	<input checked="" type="checkbox"/> LEV
■ QUARRY Blanco	37,5x75	M30	17.860.12.2797	PEI 4	<input type="checkbox"/> O
■ QUARRY Blanco	60x60	M28	4.840.12.2797	PEI 4	<input checked="" type="checkbox"/> LEV
■ QUARRY Blanco	60x60	M18	17.840.12.2797	PEI 4	<input type="checkbox"/> O
■ QUARRY Blanco	30x60	M28	4.450.12.2797	PEI 4	<input checked="" type="checkbox"/> LEV
■ QUARRY Blanco	30x60	M18	17.450.12.2797	PEI 4	<input type="checkbox"/> O

EMPAQUETADO PACKAGING EMBALLAGE

Formato	pz/cj	m²/cj	m²/pl	cj/pl	kg/cj	kg/pl	Formato	pz/cj	m²/cj	m²/pl	cj/pl	kg/cj	kg/pl
75X75	3	1,69	50,7	30	42,80	1304	60X60	4	1,44	43,2	30	30,00	920
37,5X75	6	1,69	54,08	32	41,00	1332	30X60	8	1,44	46,08	32	31,00	1012
							30X30 Malla	11	1	42	42	23,1	970,2

Piezas complementarias, ver en página 387.
Special pieces, see page 387.
Pièces supplémentaires, voir page 387.

GRES PORCELÁNICO ESMALTADO PULIDO RECTIFICADO
POLISHED GLAZED RECTIFIED PORCELAIN TILES
GRÈS CÉRAMÉ ÉMAILLÉ POLI RECTIFIÉ

GRES PORCELÁNICO ESMALTADO RECTIFICADO
RECTIFIED GLAZED PORCELAIN TILES
GRÈS CÉRAMÉ ÉMAILLÉ RECTIFIÉ

SINAI

60x120
23,62"x47,24"

37,5x75
14,76"x29,53"

30x60
11,81"x23,62"

75x75
29,53"x29,53"

60x60
23,62"x23,62"



Pvto / Floor / Sol: SINAI HUESO 60X120 LEVICLASS


▼ EMPAQUETADO PACKAGING EMBALLAGE

Formato	pz/cj	m ² /cj	m ² /pl	cj/pl	kg/cj	kg/pl	Formato	pz/cj	m ² /cj	m ² /pl	cj/pl	kg/cj	kg/pl
60X120	2	1,44	38,88	27	38,90	1070,3	75X75	3	1,69	50,7	30	42,80	1304
60X60	4	1,44	43,2	30	30,00	920	37,5X75	6	1,69	54,08	32	41,00	1332
30X60	8	1,44	46,08	32	31,00	1012	30X30 Malla	11	1	42	42	231	970,2

MARBLES




■ SINAI Hueso	60x120	M40	4.869.16.2865	PEI 4	
■ SINAI Hueso	60x120	M32	17.869.16.2865	PEI 4	
■ SINAI Hueso	75x75	M38	4.875.16.2865	PEI 4	
■ SINAI Hueso	75x75	M30	17.875.16.2865	PEI 4	
■ SINAI Hueso	37,5x75	M38	4.860.16.2865	PEI 4	
■ SINAI Hueso	37,5x75	M30	17.860.16.2865	PEI 4	
■ SINAI Hueso	60x60	M28	4.840.16.2865	PEI 4	
■ SINAI Hueso	60x60	M18	17.840.16.2865	PEI 4	
■ SINAI Hueso	30x60	M28	4.450.16.2865	PEI 4	
■ SINAI Hueso	30x60	M18	17.450.16.2865	PEI 4	



■ SINAI Perla	60x120	M40	4.869.37.2865	PEI 4	
■ SINAI Perla	60x120	M32	17.869.37.2865	PEI 4	
■ SINAI Perla	75x75	M38	4.875.37.2865	PEI 4	
■ SINAI Perla	75x75	M30	17.875.37.2865	PEI 4	
■ SINAI Perla	37,5x75	M38	4.860.37.2865	PEI 4	
■ SINAI Perla	37,5x75	M30	17.860.37.2865	PEI 4	
■ SINAI Perla	60x60	M28	4.840.37.2865	PEI 4	
■ SINAI Perla	60x60	M18	17.840.37.2865	PEI 4	
■ SINAI Perla	30x60	M28	4.450.37.2865	PEI 4	
■ SINAI Perla	30x60	M18	17.450.37.2865	PEI 4	

MALLA 30x30 (7x7)



■ Malla SINAI Hueso	M43	38.590.16.2140	
■ Malla SINAI Hueso	M43	25.590.16.2140	
■ Malla SINAI Perla	M43	38.590.37.2140	
■ Malla SINAI Perla	M43	25.590.37.2140	

Disponible en todos los colores de la serie
Available in all colors of the series
Disponible dans toutes les couleurs de la série

Piezas complementarias, ver en página 387.
Special pieces, see page 387.
Pièces supplémentaires, voir page 387.

GRES PORCELÁNICO ESMALTADO PULIDO RECTIFICADO
POLISHED GLAZED RECTIFIED PORCELAIN TILES
GRÈS CÉRAMÉ ÉMAILLÉ POLI RECTIFIÉ

GRES PORCELÁNICO ESMALTADO RECTIFICADO
RECTIFIED GLAZED PORCELAIN TILES
GRÈS CÉRAMÉ ÉMAILLÉ RECTIFIÉ

TAJIN

37,5x75
14,76"x29,53"

30x60
11,81"x23,62"

75x75
29,53"x29,53"

60x60
23,62"x23,62"




Rvto / Wall / Rvtn: QUARRY BLANCO 37,5X75 LEVIGLASS - TAJIN GRIS 37,5X75 LEVIGLASS
Pvto / Floor / Sol: TAJIN GRIS 75X75 LEVIGLASS

MARBLES



■	TAJIN Gris	75x75	M38	4.875.2.2798	PEI 4	
■	TAJIN Gris	75x75	M30	17.875.2.2798	PEI 4	
■	TAJIN Gris	37,5x75	M38	4.860.2.2798	PEI 4	
■	TAJIN Gris	37,5x75	M30	17.860.2.2798	PEI 4	
■	TAJIN Gris	60x60	M28	4.840.2.2798	PEI 4	
■	TAJIN Gris	60x60	M18	17.840.2.2798	PEI 4	
■	TAJIN Gris	30x60	M28	4.450.2.2798	PEI 4	
■	TAJIN Gris	30x60	M18	17.450.2.2798	PEI 4	

MALLA 30x30 (7x7)



■	Malla TAJIN Gris	M43	38.590.2.2798	
■	Malla TAJIN Gris	M43	25.590.2.2798	

EMPAQUETADO PACKAGING EMBALLAGE

Formato	pz/cj	m²/cj	m²/pl	cj/pl	kg/cj	kg/pl
75X75	3	1,69	50,7	30	42,80	1304
37,5X75	6	1,69	54,08	32	41,00	1332
60X60	4	1,44	43,2	30	30,00	920
30X60	8	1,44	46,08	32	31,00	1012
30X30 Malla	11	1	42	42	23,1	970,2

Piezas complementarias, ver en página 387.
 Special pieces, see page 387.
 Pièces supplémentaires, voir page 387.

GRES PORCELÁNICO ESMALTADO PULIDO RECTIFICADO
POLISHED GLAZED RECTIFIED PORCELAIN TILES
GRÈS CÉRAMÉ ÉMAILLÉ POLI RECTIFIÉ

GRES PORCELÁNICO ESMALTADO RECTIFICADO
RECTIFIED GLAZED PORCELAIN TILES
GRÈS CÉRAMÉ ÉMAILLÉ RECTIFIÉ

TRESANA

120x120
47,24"x47,24"
75x75
29,53"x29,53"
60x60
23,62"x23,62"

60x120
23,62"x47,24"
37,5x75
14,76"x29,53"
30x60
11,81"x23,62"

45x90
17,71"x35,43"



Rvto / Wall / Rvtrm: CR. LANDES COBRE 20X120 - TRESANA BLANCO 120X120 LEVIGLASS
Pvto / Floor / Sol: TRESANA BLANCO 120X120 LEVIGLASS

EMPAQUETADO PACKAGING EMBALLAGE

Formato	pz/cj	m ² /cj	m ² /pl	cj/pl	kg/cj	kg/pl	Formato	pz/cj	m ² /cj	m ² /pl	cj/pl	kg/cj	kg/pl
120X120	1	1,44	51,84	36	39,00	1444	75X75	3	1,69	50,7	30	42,80	1304
60X120	2	1,44	38,88	27	38,90	1070,3	37,5X75	6	1,69	54,08	32	41,00	1332
60X60	4	1,44	43,2	30	30,00	920	45X90	3	1,21	53,24	44	30,8	1375,2
30X60	8	1,44	46,08	32	31,00	1012	30X30 Malla	11	1	42	42	23,1	970,2

Piezas complementarias, ver en página 387.
Special pieces, see page 387.
Pièces supplémentaires, voir page 387.

MARBLES



■ TRESANA Blanco	120x120	M42	4.120.12.162	PEI 4	
■ TRESANA Blanco	60x120	M40	4.869.12.162	PEI 4	
■ TRESANA Blanco	75x75	M38	4.875.12.162	PEI 4	
■ TRESANA Blanco	37,5x75	M38	4.860.12.162	PEI 4	
■ TRESANA Blanco	60x60	M28	4.840.12.162	PEI 4	
■ TRESANA Blanco	30x60	M28	4.450.12.162	PEI 4	
■ TRESANA Blanco	45x90	M29	4.850.12.162	PEI 4	
■ TRESANA Blanco	120x120	M35	17.120.12.162	PEI 4	
■ TRESANA Blanco	60x120	M32	17.869.12.162	PEI 4	
■ TRESANA Blanco	75x75	M30	17.875.12.162	PEI 4	
■ TRESANA Blanco	37,5x75	M30	17.860.12.162	PEI 4	
■ TRESANA Blanco	60x60	M18	17.840.12.162	PEI 4	
■ TRESANA Blanco	30x60	M18	17.450.12.162	PEI 4	
■ TRESANA Blanco	45x90	M19	17.850.12.162	PEI 4	

MALLA 30x30 (7x7)



■ Malla TRESANA Blanco	M43	38.590.12.162	
■ Malla TRESANA Blanco	M43	25.590.12.162	

GRES PORCELÁNICO ESMALTADO PULIDO RECTIFICADO
POLISHED GLAZED RECTIFIED PORCELAIN TILES
GRÈS CÉRAMÉ ÉMAILLÉ POLI RECTIFIÉ

GRES PORCELÁNICO ESMALTADO RECTIFICADO
RECTIFIED GLAZED PORCELAIN TILES
GRÈS CÉRAMÉ ÉMAILLÉ RECTIFIÉ

VENATO

37,5x75
14,76"x29,53"
30x60
11,81"x23,62"

75x75
29,53"x29,53"
60x60
23,62"x23,62"

LEVICLASS

COMPACGLASS



Pvto. / Floor / Sol: VENATO BLANCO 75x75. LEVICLASS

MARBLES



■ VENATO Blanco	75x75	M38	4.875.12.2807	PEI 4	
■ VENATO Blanco	75x75	M30	17.875.12.2807	PEI 4	
■ VENATO Blanco	37,5x75	M38	4.860.12.2807	PEI 4	
■ VENATO Blanco	37,5x75	M30	17.860.12.2807	PEI 4	
■ VENATO Blanco	60x60	M28	4.840.12.2807	PEI 4	
■ VENATO Blanco	60x60	M18	17.840.12.2807	PEI 4	
■ VENATO Blanco	30x60	M28	4.450.12.2807	PEI 4	
■ VENATO Blanco	30x60	M18	17.450.12.2807	PEI 4	

MALLA 30x30 (7x7)



■ Malla VENATTO Blanco	M43	38.590.12.2807	
■ Malla VENATTO Blanco	M43	25.590.12.2807	

EMPAQUETADO PACKAGING EMBALLAGE

Formato	pz/cj	m ² /cj	m ² /pl	cj/pl	kg/cj	kg/pl
75X75	3	1,69	50,7	30	42,80	1304
37,5X75	6	1,69	54,08	32	41,00	1332
60X60	4	1,44	43,2	30	30,00	920
30X60	8	1,44	46,08	32	31,00	1012
30X30 Malla	11	1	42	42	23,1	970,2

Piezas complementarias, ver en página 387.
Special pieces, see page 387.
Pièces supplémentaires, voir page 387.



Naturaleza, materia y atemporalidad para interiores, áreas residenciales y espacios públicos. Colecciones monoespesoradas, monocalibre y modulares con excepcionales cualidades y gran atractivo estético disponibles en multitud de formatos, evocando infinidad de materiales: mármoles con suaves vetas, cementos de toques vanguardistas, texturas pétreas y maderas con la practicidad de la cerámica.

Nature, materials and timelessness for indoor settings, residential areas and public spaces. Attractive modular collections with exceptional qualities and uniform thickness and calibre available in a multitude of formats, evoking an infinite number of materials: subtly veined marbles, cements with an avant-garde touch, the textures of stone and wood, all with the practical functionality of ceramic tiles.

Nature, matière et atemporalité pour intérieurs, espaces résidentiels et espaces publics. Des collections monocalibres, à épaisseur unique et modulaires, avec des qualités exceptionnelles et esthétiquement très attrayantes disponibles dans une multitude de formats, et évoquant une infinité de matériaux : marbres aux veinures douces, ciments de style avant-gardistes, textures aspect pierre et bois et ce, avec tout le confort que procure la céramique.



GRES PORCELÁNICO RECTIFICADO
RECTIFIED PORCELAIN TILES
GRÈS CÉRAMÉ RECTIFIÉ

GRES PORCELÁNICO RECTIFICADO
RECTIFIED PORCELAIN TILES
GRÈS CÉRAMÉ RECTIFIÉ

GRES PORCELÁNICO RECTIFICADO
RECTIFIED PORCELAIN TILES
GRÈS CÉRAMÉ RECTIFIÉ

SERIE SERIES SÉRIE	FORMATO SIZE FORMAT	PÁGINA PAGE PAGE
BREDA	60X120 / 60X60 / 30X60	336
CLOISTER	75X75 / 37,5X75 / 60X60 / 30X60	338
CLOISTER BLOCK	75X75	340
CLOISTER RELIEVE	37,5X75	342
DANAU	75X75 / 37,5X75 / 60X60 / 30X60	344
PROVENZA	75X75 / 37,5X75 / 60X60 / 30X60	346
PROVENZAL	75X75	348
TALENT	60X120 / 60X60 / 30X60 / 75X75	350
TITAN	75X75	352

GRES PORCELÁNICO RECTIFICADO
RECTIFIED PORCELAIN TILES
GRÈS CÉRAME RECTIFIÉ

GRES PORCELÁNICO RECTIFICADO
RECTIFIED PORCELAIN TILES
GRÈS CÉRAME RECTIFIÉ

BREDA

60x120
23,62"x 47,24"

60x60
23,62"x 23,62"

30x60
11,81"x 23,62"



Rvto / Wall / Rvtm: BREDA PERLA 60X120 DECORSTONE
Pvto / Floor / Sol: BREDA PERLA 60X120 DECORSTONE

MM




DIN 51150
R 9

UNE-EN 12633
CLASE 1



■ BREDA Perla	60x120	M32	17.869.37.299	●
■ BREDA Perla	60x120	M40	50.869.37.299	⊗
■ BREDA Perla	60x60	M18	17.840.37.299	●
■ BREDA Perla	60x60	M28	50.840.37.299	⊗
■ BREDA Perla	30x60	M18	17.450.37.299	●
■ BREDA Perla	30x60	M28	50.450.37.299	⊗




■ BREDA Marengo	60x120	M32	17.869.28.299	●
■ BREDA Marengo	60x120	M40	50.869.28.299	⊗
■ BREDA Marengo	60x60	M18	17.840.28.299	●
■ BREDA Marengo	60x60	M28	50.840.28.299	⊗
■ BREDA Marengo	30x60	M18	17.450.28.299	●
■ BREDA Marengo	30x60	M28	50.450.28.299	⊗



■ BREDA Silver	60x120	M32	17.869.183.299	●
■ BREDA Silver	60x120	M40	50.869.183.299	⊗
■ BREDA Silver	60x60	M18	17.840.183.299	●
■ BREDA Silver	60x60	M28	50.840.183.299	⊗
■ BREDA Silver	30x60	M18	17.450.183.299	●
■ BREDA Silver	30x60	M28	50.450.183.299	⊗

MALLA 30x30 (7x7)



■ Malla BREDA Perla	M43	25.590.37.299	●
■ Malla BREDA Perla	M43	51.590.37.299	⊗
■ Malla BREDA Marengo	M43	25.590.28.299	●
■ Malla BREDA Marengo	M43	51.590.28.299	⊗
■ Malla BREDA Silver	M43	25.590.183.299	●
■ Malla BREDA Silver	M43	51.590.183.299	⊗

Disponible en todos los colores de la serie
Available in all colors of the series
Disponible dans toutes les couleurs de la série

EMPAQUETADO PACKAGING EMBALLAGE

Formato	pz/cj	m ² /cj	m ² /pl	cj/pl	kg/cj	kg/pl
60X120	2	1,44	38,88	27	38,90	1070,3
60X60	4	1,44	43,2	30	30,00	920
30X60	8	1,44	46,08	32	31,00	1012
30X30 Malla	11	1	42	42	23,1	970,2

Piezas complementarias, ver en página 387.
Special pieces, see page 387.
Pièces supplémentaires, voir page 387.

GRES PORCELÁNICO RECTIFICADO
RECTIFIED PORCELAIN TILES
GRÈS CÉRAME RECTIFIÉ

CLOISTER

75x75
29,53" x 29,53"
37,5x75
14,76" x 29,53"

30x60
11,81" x 23,62"
60x60
23,62" x 23,62"




Rvto / Wall / Rvtm: CLOISTER ARGENT 75X75
Pvto / Floor / Sol: CLOISTER ARGENT 75X75



- CLOISTER Argent 75x75 M30 35.875.135.2817
- CLOISTER Argent 37,5x75 M30 35.860.135.2817
- CLOISTER Argent 60x60 M20 35.840.135.2817
- CLOISTER Argent 30x60 M20 35.450.135.2817



- CLOISTER Noce 75x75 M30 35.875.160.2817
- CLOISTER Noce 37,5x75 M30 35.860.160.2817
- CLOISTER Noce 60x60 M20 35.840.160.2817
- CLOISTER Noce 30x60 M20 35.450.160.2817



- CLOISTER Grafito 75x75 M30 35.875.68.2817
- CLOISTER Grafito 37,5x75 M30 35.860.68.2817
- CLOISTER Grafito 60x60 M20 35.840.68.2817
- CLOISTER Grafito 30x60 M20 35.450.68.2817



- CLOISTER Cenere 75x75 M30 35.875.274.2817
- CLOISTER Cenere 37,5x75 M30 35.860.274.2817
- CLOISTER Cenere 60x60 M20 35.840.274.2817
- CLOISTER Cenere 30x60 M20 35.450.274.2817



- CLOISTER Ambar 75x75 M30 35.875.126.2817
- CLOISTER Ambar 37,5x75 M30 35.860.126.2817
- CLOISTER Ambar 60x60 M20 35.840.126.2817
- CLOISTER Ambar 30x60 M20 35.450.126.2817

MALLA 30x30 (7x7)

Available in all colours



- Malla CLOISTER Ambar M43 21.590.126.2817
- Malla CLOISTER Noce M43 21.590.160.2817
- Malla CLOISTER Grafito M43 21.590.68.2817
- Malla CLOISTER Cenere M43 21.590.274.2817
- Malla CLOISTER Argent M43 21.590.135.2817

EMPAQUETADO PACKAGING EMBALLAGE

Formato	pz/cj	m²/cj	m²/pl	cj/pl	kg/cj	kg/pl
75X75	3	1,69	50,7	30	42,80	1304
37,5X75	6	1,69	54,08	32	41,00	1332
60X60	4	1,44	43,2	30	30,00	920
30X60	8	1,44	46,08	32	31,00	1012
30X30 Malla	11	1	42	42	23,1	970,2

Piezas complementarias, ver en página 388.
Special pieces, see page 388.
Pièces supplémentaires, voir page 388.

GRES PORCELÁNICO RECTIFICADO
RECTIFIED PORCELAIN TILES
GRÈS CÉRAMÉ RECTIFIÉ

CLOISTER BLOCK

75x75
29,53" x 29,53"



Rvto / Wall / Rvtn: CLOISTER ARGENT 37,5X75
Pvto / Floor / Sol: CLOISTER BLOCK ARGENT 75X75



■ CLOISTER BLOCK Grafito 75x75 M30 35.875.68.2821



■ CLOISTER BLOCK Cenere 75x75 M30 35.875.274.2821



■ CLOISTER BLOCK Ambar 75x75 M30 35.875.126.2821

MM



DIN 51130
R 9

UNE-ENV 12633
CLASE 1



■ CLOISTER BLOCK Argent 75x75 M30 35.875.135.2821



■ CLOISTER BLOCK Noce 75x75 M30 35.875.160.2821

▼ EMPAQUETADO PACKAGING EMBALLAGE

Formato	pz/cj	m ² /cj	m ² /pl	cj/pl	kg/cj	kg/pl
75X75	3	1,69	50,7	30	42,80	1304

Piezas complementarias, ver en página 388.
Special pieces, see page 388.
Pièces supplémentaires, voir page 388.

GRES PORCELÁNICO RECTIFICADO
RECTIFIED PORCELAIN TILES
GRÈS CÉRAME RECTIFIÉ

CLOISTER RELIEVE

37,5x75
14,76"x 29,53"



Rvto / Wall / Rvtm: CLOISTER RELIEVE NOCE 37,5X75
Pvto / Floor / Sol: CLOISTER RELIEVE NOCE 37,5X75

MM



DIN 51130
R 11
RELIEVE

UNE-EN 12653
CLASE 3
RELIEVE



■ CLOISTER RELIEVE Ambar 37,5x75 **M30** 35.860.126.2820



■ CLOISTER RELIEVE Noce 37,5x75 **M30** 35.860.160.2820



■ CLOISTER RELIEVE Grafito 37,5x75 **M30** 35.860.68.2820



■ CLOISTER RELIEVE Cenere 37,5x75 **M30** 35.860.274.2820



■ CLOISTER RELIEVE Argent 37,5x75 **M30** 35.860.135.2820

▼ **EMPAQUETADO** PACKAGING EMBALLAGE

Formato	pz/cj	m ² /cj	m ² /pl	cj/pl	kg/cj	kg/pl
37,5X75	6	1,69	54,08	32	41,00	1332

Piezas complementarias, ver en página 388.
Special pieces, see page 388.
Pièces supplémentaires, voir page 388.

GRES PORCELÁNICO RECTIFICADO
 RECTIFIED PORCELAIN TILES
 GRÈS CÉRAMÉ RECTIFIÉ

DANAU

75x75
 29,53" x 29,53"
37,5x75
 14,76" x 29,53"

30x60
 11,81" x 23,62"
60x60
 23,62" x 23,62"



Pvto / Floor / Sol: DANAU PERLA 75X75

▼ **EMPAQUETADO** PACKAGING EMBALLAGE

Formato	pz/cj	m ² /cj	m ² /pl	cj/pl	kg/cj	kg/pl	Formato	pz/cj	m ² /cj	m ² /pl	cj/pl	kg/cj	kg/pl
75X75	3	1.69	50.7	30	42.80	1304	60X60	4	1.44	43.2	30	30.00	920
37.5X75	6	1.69	54.08	32	41.00	1332	30X60	8	1.44	46.08	32	31.00	1012
							30X30 Malla	11	1	42	42	23.1	970.2




DIN 51130
R 9


UNE-ENV 12633
CLASE 1



- DANAU Taupe 75x75 M30 35.875.285.2819
- DANAU Taupe 37,5x75 M30 35.860.285.2819
- DANAU Taupe 60x60 M20 35.840.285.2819
- DANAU Taupe 30x60 M20 35.450.285.2819



- DANAU Pardo 75x75 M30 35.875.101.2819
- DANAU Pardo 37,5x75 M30 35.860.101.2819
- DANAU Pardo 60x60 M20 35.840.101.2819
- DANAU Pardo 30x60 M20 35.450.101.2819




- DANAU Perla 75x75 M30 35.875.37.2819
- DANAU Perla 37,5x75 M30 35.860.37.2819
- DANAU Perla 60x60 M20 35.840.37.2819
- DANAU Perla 30x60 M20 35.450.37.2819



- DANAU Blanco 75x75 M30 35.875.12.2819
- DANAU Blanco 37,5x75 M30 35.860.12.2819
- DANAU Blanco 60x60 M20 35.840.12.2819
- DANAU Blanco 30x60 M20 35.450.12.2819



- DANAU Gris 75x75 M30 35.875.2.2819
- DANAU Gris 37,5x75 M30 35.860.2.2819
- DANAU Gris 60x60 M20 35.840.2.2819
- DANAU Gris 30x60 M20 35.450.2.2819



MALLA 30x30 (7x7)

- Malla DANAU Taupe M43 21.590.285.2819
- Malla DANAU Pardo M43 21.590.101.2819
- Malla DANAU Blanco M43 21.590.12.2819
- Malla DANAU Perla M43 21.590.37.2819
- Malla DANAU Gris M43 21.590.2.2819

Piezas complementarias, ver en página 388.
Special pieces, see page 388.
Pièces supplémentaires, voir page 388.

GRES PORCELÁNICO RECTIFICADO
RECTIFIED PORCELAIN TILES
GRÈS CÉRAMÉ RECTIFIÉ

PROVENZA

75x75
29,53" x 29,53"
37,5x75
14,76" x 29,53"

30x60
11,81" x 23,62"
60x60
23,62" x 23,62"



Rvto / Wall / Rvtm: PROVENZA NEGRO 37,5X75
Pvto / Floor / Sol: PROVENZA NEGRO 75X75

▼ EMPAQUETADO PACKAGING EMBALLAGE

Formato	pz/cj	m ² /cj	m ² /pl	cj/pl	kg/cj	kg/pl	Formato	pz/cj	m ² /cj	m ² /pl	cj/pl	kg/cj	kg/pl
75X75	3	1,69	50,7	30	42,80	1304	60X60	4	1,44	43,2	30	30,00	920
37,5X75	6	1,69	54,08	32	41,00	1332	30X60	8	1,44	46,08	32	31,00	1012
							30X30 Malla	11	1	42	42	23,1	970,2



DIN 51130
R 9

UNE-ENV 12633
CLASE 1



- PROVENZA Blanco 75x75 **M30** 35.875.12.189
- PROVENZA Blanco 37,5x75 **M30** 35.860.12.189
- PROVENZA Blanco 60x60 **M20** 35.840.12.189
- PROVENZA Blanco 30x60 **M20** 35.450.12.189



- PROVENZA Gris 75x75 **M30** 35.875.2.189
- PROVENZA Gris 37,5x75 **M30** 35.860.2.189
- PROVENZA Gris 60x60 **M20** 35.840.2.189
- PROVENZA Gris 30x60 **M20** 35.450.2.189



- PROVENZA Taupe 75x75 **M30** 35.875.285.189
- PROVENZA Taupe 37,5x75 **M30** 35.860.285.189
- PROVENZA Taupe 60x60 **M20** 35.840.285.189
- PROVENZA Taupe 30x60 **M20** 35.450.285.189



- PROVENZA Negro 75x75 **M30** 35.875.3.189
- PROVENZA Negro 37,5x75 **M30** 35.860.3.189
- PROVENZA Negro 60x60 **M20** 35.840.3.189
- PROVENZA Negro 30x60 **M20** 35.450.3.189



- PROVENZA Perla 75x75 **M30** 35.875.37.189
- PROVENZA Perla 37,5x75 **M30** 35.860.37.189
- PROVENZA Perla 60x60 **M20** 35.840.37.189
- PROVENZA Perla 30x60 **M20** 35.450.37.189



MALLA 30x30 (7x7)

- Malla PROVENZA Blanco **M43** 21.590.12.189
- Malla PROVENZA Taupe **M43** 21.590.285.189
- Malla PROVENZA Perla **M43** 21.590.37.189
- Malla PROVENZA Gris **M43** 21.590.2.189
- Malla PROVENZA Negro **M43** 21.590.3.189

Combinaciones
Combinations
Associations



PROVENZA Blanco



PROVENZA Gris

Piezas complementarias, ver en página 388.
Special pieces, see page 388.
Pièces supplémentaires, voir page 388.

GRES PORCELÁNICO RECTIFICADO
RECTIFIED PORCELAIN TILES
GRÈS CÉRAME RECTIFIÉ

PROVENZAL

75x75

29,53" x 29,53"



Pvto / Floor / Sol: PROVENZAL BLANCO 75X75 - PROVENZA BLANCO 75X75

▼ EMPAQUETADO PACKAGING EMBALLAGE

Formato	pz/cj	m ² /cj	m ² /pl	cj/pl	kg/cj	kg/pl
75X75	3	1,69	50,7	30	42,80	1304
30X30 Malla	11	1	42	42	23,1	970,2

Piezas complementarias, ver en página 387.
Special pieces, see page 387.
Pièces supplémentaires, voir page 387.

MM



DIN 51130
R 9

UNE-EN 12633
CLASE 1



Pvto / Floor / Sol: PROVENZAL GRIS 75X75

DECORSTONE




PROVENZAL Blanco 75x75 M30 17.875.12.2818



PROVENZAL Gris 75x75 M30 17.875.2.2818

MALLA 30x30 (7x7)



Malla PROVENZAL Blanco

M43 25.590.12.2818

Malla PROVENZAL Gris

M43 25.590.2.2818

GRES PORCELÁNICO RECTIFICADO
RECTIFIED PORCELAIN TILES
GRÈS CÉRAME RECTIFIÉ

GRES PORCELÁNICO RECTIFICADO
RECTIFIED PORCELAIN TILES
GRÈS CÉRAME RECTIFIÉ

TALENT

60x120
23,62"x47,24"

75x75
29,53"x 29,53"

60x60
23,62"x23,62"

30x60
11,81"x23,62"




Rvto / Wall / Rvrm: TALENT CENERE 60X120
Pvto / Floor / Sol: TALENT CENERE 60X120

EMPAQUETADO PACKAGING EMBALLAGE

Formato	pz/cj	m ² /cj	m ² /pl	cj/pl	kg/cj	kg/pl	Formato	pz/cj	m ² /cj	m ² /pl	cj/pl	kg/cj	kg/pl
60X120	2	1,44	38,88	27	38,90	1070,3	60X60	4	1,44	43,2	30	30,00	920
75X75	3	1,69	50,7	30	42,80	1304	30X60	8	1,44	46,08	32	31,00	1012
37,5X75	6	1,69	54,08	32	41,00	1332	30X30 Malla	11	1	42	42	23,1	970,2

Piezas complementarias, ver en página 387.
Special pieces, see page 387.
Pièces supplémentaires, voir page 387.




TALENT Gris 60x120 M32	17.869.2.2874	<input type="radio"/>
TALENT Gris 60x120 M40	50.869.2.2874	<input checked="" type="radio"/>
TALENT Gris 75x75 M30	17.875.2.2874	<input type="radio"/>
TALENT Gris 75x75 M38	50.875.2.2874	<input checked="" type="radio"/>
TALENT Gris 60x60 M18	17.840.2.2874	<input type="radio"/>
TALENT Gris 60x60 M28	50.840.2.2874	<input checked="" type="radio"/>
TALENT Gris 30x60 M18	17.450.2.2874	<input type="radio"/>
TALENT Gris 30x60 M28	50.450.2.2874	<input checked="" type="radio"/>



TALENT Cenere 60x120 M32	17.869.274.2874	<input type="radio"/>
TALENT Cenere 60x120 M40	50.869.274.2874	<input checked="" type="radio"/>
TALENT Cenere 75x75 M30	17.875.274.2874	<input type="radio"/>
TALENT Cenere 75x75 M38	50.875.274.2874	<input checked="" type="radio"/>
TALENT Cenere 60x60 M18	17.840.274.2874	<input type="radio"/>
TALENT Cenere 60x60 M28	50.840.274.2874	<input checked="" type="radio"/>
TALENT Cenere 30x60 M18	17.450.274.2874	<input type="radio"/>
TALENT Cenere 30x60 M28	50.450.274.2874	<input checked="" type="radio"/>




TALENT Taupe 60x120 M32	17.869.285.2874	<input type="radio"/>
TALENT Taupe 60x120 M40	50.869.285.2874	<input checked="" type="radio"/>
TALENT Taupe 75x75 M30	17.875.285.2874	<input type="radio"/>
TALENT Taupe 75x75 M38	50.875.285.2874	<input checked="" type="radio"/>
TALENT Taupe 60x60 M18	17.840.285.2874	<input type="radio"/>
TALENT Taupe 60x60 M28	50.840.285.2874	<input checked="" type="radio"/>
TALENT Taupe 30x60 M18	17.450.285.2874	<input type="radio"/>
TALENT Taupe 30x60 M28	50.450.285.2874	<input checked="" type="radio"/>



TALENT Tortora 60x120 M32	17.869.297.2874	<input type="radio"/>
TALENT Tortora 60x120 M40	50.869.297.2874	<input checked="" type="radio"/>
TALENT Tortora 75x75 M30	17.875.297.2874	<input type="radio"/>
TALENT Tortora 75x75 M38	50.875.297.2874	<input checked="" type="radio"/>
TALENT Tortora 60x60 M18	17.840.297.2874	<input type="radio"/>
TALENT Tortora 60x60 M28	50.840.297.2874	<input checked="" type="radio"/>
TALENT Tortora 30x60 M18	17.450.297.2874	<input type="radio"/>
TALENT Tortora 30x60 M28	50.450.297.2874	<input checked="" type="radio"/>

MALLA 30x30 (7x7)



Malla TALENT Gris M43	25.590.2.2874	<input type="radio"/>
Malla TALENT Gris M43	51.590.2.2874	<input checked="" type="radio"/>
Malla TALENT Cenere M43	25.590.274.2874	<input type="radio"/>
Malla TALENT Cenere M43	51.590.274.2874	<input checked="" type="radio"/>
Malla TALENT Taupe M43	25.590.285.2874	<input type="radio"/>
Malla TALENT Taupe M43	51.590.285.2874	<input checked="" type="radio"/>
Malla TALENT Tortora M43	25.590.297.2874	<input type="radio"/>
Malla TALENT Tortora M43	51.590.297.2874	<input checked="" type="radio"/>

GRES PORCELÁNICO RECTIFICADO
RECTIFIED PORCELAIN TILES
GRÈS CÉRAME RECTIFIÉ

TITAN | 75x75
29,53"x 29,53"



Pvto / Floor / Sol: TITAN CENIZA 75X75

▼ EMPAQUETADO PACKAGING EMBALLAGE

Formato	pz/cj	m ² /cj	m ² /pl	cj/pl	kg/cj	kg/pl
75X75	3	1,69	50,7	30	42,80	1304
30X30 Malla	11	1	42	42	23,1	970,2

MM



TITAN Plata 75x75 M30 17.875.31.2779



TITAN Ceniza 75x75 M30 17.875.19.2779

MALLA 30x30 (7x7)



- Malla TITAN Ceniza M43 25.590.19.2779
- Malla TITAN Plata M43 25.590.31.2779

Disponible en todos los colores de la serie
Available in all colors of the series
Disponible dans toutes les couleurs de la série

Piezas complementarias, ver en página 387.
Special pieces, see page 387.
Pièces supplémentaires, voir page 387.



La belleza de la madera cuando la materia prima es cerámica siempre prevalece. A la calidez y confort de cada pieza hay que sumar altos estándares de calidad, así como una estética distinguida y atemporal. Con un aspecto indemne al paso del tiempo, en la fiel emulación de la naturaleza y en el grafismo de sus vetas reside la singularidad de estas colecciones, idóneas para espacios que demandan realismo natural.

The beauty of wood reflected in ceramic tiles has a timeless prevalence. The warmth and comfort of each piece adds value to the highest standards of quality and its distinguished, enduring aesthetic. Unscathed by the passage of time, the singularity of these collections lies in the faithful reproduction of wood's natural quality and the patterns of its grains, the perfect solution for spaces that call for natural realism.

Lorsque la matière première est la céramique, la beauté du bois ne perd jamais son éclat. La chaleur et le confort de chaque pièce sont renforcés par des standards de qualité élevés ainsi que par une esthétique distinguée et atemporelle. Conservant un aspect intact au fil du temps, la singularité de ces collections, idéales pour des espaces qui demandent un réalisme naturel, réside dans l'évocation fidèle de la nature et le graphisme de ses veinures.

W WOODS

GRES PORCELÁNICO RECTIFICADO
RECTIFIED PORCELAIN TILES
GRÈS CÉRAME RECTIFIÉ

GRES PORCELÁNICO RECTIFICADO
RECTIFIED PORCELAIN TILES
GRÈS CÉRAME RECTIFIÉ

SERIE SERIES SÉRIE	FORMATO SIZE FORMAT	PÁGINA PAGE PAGE
ATELIER	22X85	356
BOSQUE	22X85	358
DESERTWOOD	20X120	360
DRIFTWOOD	20X120	362
EPOCA	22X85	364
EASTERNWOOD	22X85	262
GRASSE	20X120	366
GREENLAND	22X85	264
GREENWICH	20X120	368
KINGSWOOD-KINGDECK	22X85	370
K-WOOD	20X120	306

GRES PORCELÁNICO
PORCELAIN TILES
GRÈS CÉRAMÉ

ATELIER | 22x85 8,66"x33,46"




Pvto / Floor / Sol: ATELIER NÁCAR 22X85

WOODS



ATELIER Nácar 22x85 M20 15.825.30.2781



ATELIER Ceniza 22x85 M20 15.825.19.2781



ATELIER Plomo 22x85 M20 15.825.115.2781

▼ EMPAQUETADO PACKAGING EMBALLAGE

Formato	pz/cj	m ² /cj	m ² /pl	cj/pl	kg/cj	kg/pl
22x85	9	1,69	76,05	45	31,55	1439,75

Piezas complementarias, ver en página 387.
Special pieces, see page 387.
Pièces supplémentaires, voir page 387.

GRES PORCELÁNICO
PORCELAIN TILES
GRÈS CÉRAMÉ

BOSQUE

22x85

8,66"x33,46"



Pvto / Floor / Sol: BOSQUE CENERE 22X85 / ALZATA MAISON 15X60

WOODS



BOSQUE Arena 22x85 M20 15.825.17.2974



BOSQUE Natura 22x85 M20 15.825.117.2974



BOSQUE Argent 22x85 M20 15.825.135.2974



BOSQUE Moka 22x85 M20 15.825.240.2974



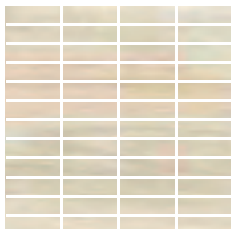
BOSQUE Cenere 22x85 M20 15.825.274.2974



BOSQUE Taupe 22x85 M20 15.825.285.2974

MALLA 30x30 (2,5x7)

Available in all colours



Malla BOSQUE Arena	P77	25.618.17.2974
Malla BOSQUE Argent	P77	25.618.135.2974
Malla BOSQUE Cenere	P77	25.618.274.2974
Malla BOSQUE Natura	P77	25.618.117.2974
Malla BOSQUE Moka	P77	25.618.240.2974
Malla BOSQUE Taupe	P77	25.618.285.2974

EMPAQUETADO PACKAGING EMBALLAGE	Formato	pz/cj	m ² /cj	m ² /pl	cj/pl	kg/cj	kg/pl
	22x85	9	1,69	76,05	45	31,55	1439,75
	30x30	11				20	

Piezas complementarias, ver en página 387.
Special pieces, see page 387.
Pièces supplémentaires, voir page 387.

GRES PORCELÁNICO RECTIFICADO
RECTIFIED PORCELAIN TILES
GRÈS CÉRAMÉ RECTIFIÉ

DESERTWOOD

20x120
7,87"x47,24"



Pvto / Floor / Sol: DESERTWOOD GOLDEN 20X120

WOODS



DESERTWOOD Argent 20x120 M25 17.871.135.2869



DESERTWOOD Golden 20x120 M25 17.871.322.2869



DESERTWOOD Antic 20x120 M25 17.871.203.2869



DESERTWOOD Cream 20x120 M25 17.871.163.2869



DESERTWOOD Light 20x120 M25 17.871.204.2869

EMPAQUETADO PACKAGING EMBALLAGE

Formato	pz/cj	m ² /cj	m ² /pl	cj/pl	kg/cj	kg/pl
20x120	6	1.44	43.2	30	36.4	1112

Piezas complementarias, ver en página 387.
Special pieces, see page 387.
Pièces supplémentaires, voir page 387.

GRES PORCELÁNICO RECTIFICADO
RECTIFIED PORCELAIN TILES
GRÈS CÉRAME RECTIFIÉ

DRIFTWOOD

20x120
7,87"x47,24"



Pvto / Floor / Sol: DRIFTWOOD BROWN 20X120

WOODS



DRIFTWOOD Brown 20x120 M25 17.871.109.2870



DRIFTWOOD Oak 20x120 M25 17.871.345.2870



DRIFTWOOD Silver 20x120 M25 17.871.183.2870



DRIFTWOOD Honey 20x120 M25 17.871.358.2870



DRIFTWOOD Pearl 20x120 M25 17.871.169.2870

EMPAQUETADO PACKAGING EMBALLAGE

Formato	pz/cj	m ² /cj	m ² /pl	cj/pl	kg/cj	kg/pl
20x120	6	1.44	43.2	30	36.4	1112

Piezas complementarias, ver en página 387.
Special pieces, see page 387.
Pièces supplémentaires, voir page 387.

GRES PORCELÁNICO
PORCELAIN TILES
GRÈS CÉRAMÉ

ÉPOCA | 22x85
8,66"x33,46"



Pvto / Floor / Sol: ÉPOCA ROBLE 22X85


WOODS



ÉPOCA Nogal 22x85 M20 15.825.34.2471
 ÉPOCA ADZ Nogal 22x85 M23 15.825.34.2921



ÉPOCA Nuez 22x85 M20 15.825.199.2471
 ÉPOCA ADZ Nuez 22x85 M23 15.825.199.2921




ÉPOCA Teka 22x85 M20 15.825.701.2471
 ÉPOCA ADZ Teka 22x85 M23 15.825.701.2921



ÉPOCA Roble 22x85 M20 15.825.36.2471
 ÉPOCA ADZ Roble 22x85 M23 15.825.36.2921



ÉPOCA Abeto 22x85 M20 15.825.266.2471



ÉPOCA Ébano 22x85 M20 15.825.801.2471

MALLA 30x30 (2,5x7)

Available in all colours



■ Malla ÉPOCA Nogal	P77	25.618.34.2471
■ Malla ÉPOCA Nuez	P77	25.618.199.2471
■ Malla ÉPOCA Teka	P77	25.618.701.2471
■ Malla ÉPOCA Roble	P77	25.618.36.2471
■ Malla ÉPOCA Abeto	P77	25.618.266.2471
■ Malla ÉPOCA Ébano	P77	25.618.801.2471

EMPAQUETADO PACKAGING EMBALLAGE	Formato	pz/cj	m ² /cj	m ² /pl	cj/pl	kg/cj	kg/pl
	22x85	9	1,69	76,05	45	31,55	1439,75
	30x30	11				20	

Piezas complementarias, ver en página 387.
 Special pieces, see page 387.
 Pièces supplémentaires, voir page 387.

GRES PORCELÁNICO RECTIFICADO
RECTIFIED PORCELAIN TILES
GRÉS CÉRAMÉ RECTIFIÉ

GRES PORCELÁNICO RECTIFICADO SEMIPULIDO
SEMPOLISHED RECTIFIED PORCELAIN TILES
GRÉS CÉRAMÉ SEMIPOLI RECTIFIÉ

GRASSE | 20x120
7,87"x47,24"



Rvto / Wall / Rvtm: PROVENZA PERLA 37,5X75 COMPACTTO PEDRA
Pvto / Floor / Sol: GRASSE BLANCO 20X120 COMPACTTO PEDRA


WOODS




GRASSE Blanco 20x120 **M25** 35.871.12.2953 
 GRASSE Blanco 20x120 **M28** 39.871.12.2953 



GRASSE Perla 20x120 **M25** 35.871.37.2953 
 GRASSE Perla 20x120 **M28** 39.871.37.2953 





GRASSE Gris 20x120 **M25** 35.871.2.2953 
 GRASSE Gris 20x120 **M28** 39.871.2.2953 



GRASSE Taupe 20x120 **M25** 35.871.285.2953 
 GRASSE Taupe 20x120 **M28** 39.871.285.2953 



GRASSE Negro 20x120 **M25** 35.871.3.2953 
 GRASSE Negro 20x120 **M28** 39.871.3.2953 

EMPAQUETADO PACKAGING EMBALLAGE

Formato	pz/cj	m ² /cj	m ² /pl	cj/pl	kg/cj	kg/pl
20x120	6	1,44	43,2	30	36,4	1112

Piezas complementarias, ver en página 388.
 Special pieces, see page 388.
 Pièces supplémentaires, voir page 388.

GRES PORCELÁNICO RECTIFICADO
RECTIFIED PORCELAIN TILES
GRÈS CÉRAMÉ RECTIFIÉ

GREENWICH | 20x120 7,87"x47,24"



Pvto / Floor / Sol: GREENWICH CENERE 20X120

WOODS



GREENWICH Cenere 20x120 M25 17.871.274.2871



GREENWICH Taupe 20x120 M25 17.871.285.2871



GREENWICH Cherry 20x120 M25 17.871.243.2871



GREENWICH Argent 20x120 M25 17.871.135.2871

▼ EMPAQUETADO PACKAGING EMBALLAGE

Formato	pz/cj	m ² /cj	m ² /pl	cj/pl	kg/cj	kg/pl
20x120	6	1.44	43.2	30	36.4	1112

Piezas complementarias, ver en página 387.
Special pieces, see page 387.
Pièces supplémentaires, voir page 387.

GRES PORCELÁNICO
PORCELAIN TILES
GRÈS CÉRAMÉ

KINGSWOOD - KINGSDECK | 22x85 8,66"x33,46"



Rvto / Wall / Rvtm: KINGSDECK NATURAL 22X85
Pvto / Floor / Sol: KINGSDECK NATURAL 22X85



GRES PORCELÁNICO
PORCELAIN TILES
GRÈS CÉRAMÉ


KINGSWOOD

22x85
8,66"x33,46"

WOODS



DIN 51097 CLASS B DIN 51130 R9 UNE-ENV 12633 CLASE 1



KINGSWOOD Magma 22x85 M20 15.825.249.2813



KINGSWOOD Natural 22x85 M20 15.825.102.2813



KINGSWOOD Musgo 22x85 M20 15.825.805.2813



KINGSWOOD Oxid 22x85 M20 15.825.231.2813



KINGSWOOD Argent 22x85 M20 15.825.135.2813

MALLA 30x30 (2,5x7)

Available in all colours



- Malla KINGSWOOD Magma P77 25.618.249.2813
- Malla KINGSWOOD Natural P77 25.618.102.2813
- Malla KINGSWOOD Musgo P77 25.618.805.2813
- Malla KINGSWOOD Oxid P77 25.618.231.2813
- Malla KINGSWOOD Argent P77 25.618.135.2813

EMPAQUETADO
PACKAGING
EMBALLAGE

Formato	pz/cj	m ² /cj	m ² /pl	cj/pl	kg/cj	kg/pl
22x85	9	1,69	76,05	45	31,55	1439,75
30x30	11				20	

Piezas complementarias, ver en página 387.
Special pieces, see page 387.
Pièces supplémentaires, voir page 387.

GRES PORCELÁNICO
 PORCELAIN TILES
 GRÈS CÉRAMÉ

KINGSDECK

22x85
 8,66"x33,46"

WOODS



KINGSDECK Magma 22x85 M20 15.825.249.2815



KINGSDECK Natural 22x85 M20 15.825.102.2815



KINGSDECK Musgo 22x85 M20 15.825.805.2815



KINGSDECK Oxid 22x85 M20 15.825.231.2815



KINGSDECK Argent 22x85 M20 15.825.135.2815

DECORSTONE

EMPAQUETADO
 PACKAGING
 EMBALLAGE

Formato	pz/cj	m ² /cj	m ² /pl	cj/pl	kg/cj	kg/pl
22x85	9	1,69	76,05	45	31,55	1439,75

Piezas complementarias, ver en página 387.
 Special pieces, see page 387.
 Pièces supplémentaires, voir page 387.





PORCE LÁNICO

GRES PORCELÁNICO ESMALTADO
GLAZED PORCELAIN TILES
GRÈS CÉRAME ÉMAILLÉ

GRES PORCELÁNICO ESMALTADO RECTIFICADO
RECTIFIED GLAZED PORCELAIN TILES
GRÈS CÉRAME ÉMAILLÉ RECTIFIÉ

GRES PORCELÁNICO RECTIFICADO
RECTIFIED PORCELAIN TILES
GRÈS CÉRAME RECTIFIÉ

GRES PORCELÁNICO ESPESORADO INDUSTRIAL
THICKNESS PORCELAIN TILES
GRÈS CÉRAME TECHNIQUE COMPACTTO

SERIE SERIES SÉRIE	FORMATO SIZE FORMAT	PÁGINA PAGE PAGE
BRICKWALL	7X28	376
DANTE	45X45	378
STYLE	60X60 / 30,3X61,3 30X60 / 45X45	380
ARRECIFE	30X30	382
LAVA	30X30	382
TCH	40X40	383

GRES PORCELÁNICO ESMALTADO
GLAZED PORCELAIN TILES
GRÈS CÉRAME ÉMAILLÉ

BRICKWALL | 7x28 2,75"x11,02"



Rvto. / Wall / Rvrm.: BRICKWALL TORTORA 7X28 - COTON BLANCO 25X75
Pvto. /Floor / Sol: TALENT TORTORA 60Xx120

PORCELÁNICOS



BRICKWALL Blanco 7x28 M15 15.889.12.2961 PEI 4



BRICKWALL Sand 7x28 M15 15.889.119.2961 PEI 4



BRICKWALL Perla 7x28 M15 15.889.37.2961 PEI 4



BRICKWALL Tortora 7x28 M15 15.889.297.2961 PEI 3



BRICKWALL Negro 7x28 M15 15.889.3.2961 PEI 3



BRICKWALL Grafito 7x28 M15 15.889.68.2961 PEI 3

EMPAQUETADO PACKAGING EMBALLAGE

Formato	pz/cj	m ² /cj	m ² /pl	cj/pl	kg/cj	kg/pl
7X28	27	0,53	64,13	121	10,70	1314,7

GRES PORCELÁNICO ESMALTADO
GLAZED PORCELAIN TILES
GRÈS CÉRAME ÉMAILLÉ

DANTE | 45x45 17,71"x17,71"



Pvto. / Floor / Sol: DANTE NOCE 60X60

PORCELÁNICOS



■ DANTE Blanco 45X45 M08 15.340.12.1481 PEI 4



■ DANTE Marfil 45X45 M08 15.340.33.1481 PEI 4



■ DANTE Noce 45X45 M08 15.340.160.1481 PEI 3

▼ EMPAQUETADO PACKAGING EMBALLAGE

Formato	pz/cj	m ² /cj	m ² /pl	cj/pl	kg/cj	kg/pl
45X45	7	1,42	73,84	52	24,30	1283,6

Piezas complementarias, ver en página 387.
 Special pieces, see page 387.
 Pièces supplémentaires, voir page 387.

GRES PORCELÁNICO
PORCELAIN TILES
GRÈS CÉRAMÉ

GRES PORCELÁNICO RECTIFICADO
RECTIFIED PORCELAIN TILES
GRÈS CÉRAMÉ ÉMAILLÉ

STYLE

60x60
23,62"x23,62"

30,3x61,3
11,92"x24,13"

45x45
17,71"x17,71"

30x60
11,81"x 23,62"



Pvto. / Floor / Sol: STYLE ADZ TAUPE 45X45

EMPAQUETADO PACKAGING EMBALLAGE	Formato	pz/cj	m ² /cj	m ² /pl	cj/pl	kg/cj	kg/pl
	60X60	4	1,44	43,2	30	30,00	920
	30,3X61,3	7	1,3	52	40	26	1040

Formato	pz/cj	m ² /cj	m ² /pl	cj/pl	kg/cj	kg/pl
30x60	7	1,26	50,4	40	24,10	984
45x45	6	1,22	63,44	52	24,81	1310,12
30x30	11	1	42	42	18	776

Piezas complementarias, ver en página 387.
Special pieces, see page 387.
Pièces supplémentaires, voir page 387.

PORCELÁNICOS



- STYLE Blanco 60x60 M65 15.840.12.2755
- STYLE Blanco 60x60 M23 50.840.12.2755
- STYLE Blanco 45x45 M11 15.302.12.2755
- STYLE Blanco 30,3x61,3 M13 15.722.12.2755
- STYLE Blanco 30x60 M19 50.422.12.2755



- STYLE Marfil 60x60 M65 15.840.33.2755
- STYLE Marfil 60x60 M23 50.840.33.2755
- STYLE Marfil 45x45 M11 15.302.33.2755
- STYLE Marfil adz 45x45 M12 15.302.33.2483
- STYLE Marfil 30,3x61,3 M13 15.722.33.2755
- STYLE Marfil 30x60 M19 50.422.33.2755




- STYLE Taupe 60x60 M65 15.840.285.2755
- STYLE Taupe 60x60 M23 50.840.285.2755
- STYLE Taupe 45x45 M11 15.302.285.2755
- STYLE Taupe adz 45x45 M12 15.302.285.2483
- STYLE Taupe 30,3x61,3 M13 15.722.285.2755
- STYLE Taupe 30x60 M19 50.422.285.2755



- STYLE Perla 60x60 M65 15.840.37.2755
- STYLE Perla 60x60 M23 50.840.37.2755
- STYLE Perla 45x45 M11 15.302.37.2755
- STYLE Perla adz 45x45 M12 15.302.37.2483
- STYLE Perla 30,3x61,3 M13 15.722.37.2755
- STYLE Perla 30x60 M19 50.422.37.2755



- STYLE Ceniza 60x60 M65 15.840.19.2755
- STYLE Ceniza 60x60 M23 50.840.19.2755
- STYLE Ceniza 45x45 M11 15.302.19.2755
- STYLE Ceniza adz 45x45 M12 15.302.19.2483
- STYLE Ceniza 30,3x61,3 M13 15.722.19.2755
- STYLE Ceniza 30x60 M19 50.422.19.2755



- STYLE Marengo 60x60 M65 15.840.28.2755
- STYLE Marengo 60x60 M23 50.840.28.2755
- STYLE Marengo 45x45 M11 15.302.28.2755
- STYLE Marengo 30,3x61,3 M13 15.722.28.2755
- STYLE Marengo 30x60 M19 50.422.28.2755

MALLA 30x30 (5x5)



- | | |
|---|--|
| ■ Malla STYLE Blanco M52 25.281.12.2755 | ■ Malla STYLE Perla M52 25.281.37.2755 |
| ■ Malla STYLE Blanco M52 51.281.12.2755 | ■ Malla STYLE Perla M52 51.281.37.2755 |
| ■ Malla STYLE Marfil M52 25.281.33.2755 | ■ Malla STYLE Ceniza M52 25.281.19.2755 |
| ■ Malla STYLE Marfil M52 51.281.33.2755 | ■ Malla STYLE Ceniza M52 51.281.19.2755 |
| ■ Malla STYLE Taupe M52 25.281.285.2755 | ■ Malla STYLE Marengo M52 25.281.28.2755 |
| ■ Malla STYLE Taupe M52 51.281.285.2755 | ■ Malla STYLE Marengo M52 51.281.28.2755 |

GRES PORCELÁNICO ESPESORADO INDUSTRIAL
 THICKNESS PORCELAIN TILES
 GRÈS CÉRAME TECHNIQUE COMPACTTO

ARRECIFE

30x30
 11,81"x11,81"



COMPACTTO TÉCNICO



ARRECIFE ADZ (12 mm) 30x30 **M29** 8.600.1.3807

ARRECIFE TCH (12 mm) 30x30 **M28** 8.600.1.1949


EMPAQUETADO PACKAGING EMBALLAGE	Formato	pz/cj	m ² /cj	m ² /pl	cj/pl	kg/cj	kg/pl
	30x30	10	0,9	54	60	26	1580

Piezas complementarias, ver en página 389.
 Special pieces, see page 389.
 Pièces supplémentaires, voir page 389.

GRES PORCELÁNICO TÉCNICO COMPACTTO
 TECHNICAL PORCELAIN TILES COMPACTTO
 GRÈS CÉRAME TECHNIQUE COMPACTTO

LAVA

30x30
 11,81"x11,81"



LAVA Monza ADZ 30x30 **M16** 20.600.1.3801



LAVA Tenerife ADZ 30x30 **M16** 20.600.1.3814

EMPAQUETADO PACKAGING EMBALLAGE	Formato	pz/cj	m ² /cj	m ² /pl	cj/pl	kg/cj	kg/pl
	30x30	14	1,26	75,6	60	23,5	1430


Piezas complementarias, ver en página 389.
 Special pieces, see page 389.
 Pièces supplémentaires, voir page 389.

GRES PORCELÁNICO TÉCNICO COMPACTTO
 TECHNICAL PORCELAIN TILES COMPACTTO
 GRÈS CÉRAME TECHNIQUE COMPACTTO


TCH | 40x40
 15,74"x15,74"



COMPACTTO TÉCNICO



TCH Arrecife 40x40
M16 20.157.1.1949



TCH Tenerife 40x40
M16 20.157.1.1956

EMPAQUETADO PACKAGING EMBALLAGE	Formato	pz/cj	m ² /cj	m ² /pl	cj/pl	kg/cj	kg/pl
	40x40	8	1,3	72,8	56	27,8	1576,8

Piezas complementarias, ver en página 389.
 Special pieces, see page 389.
 Pièces supplémentaires, voir page 389.

PAMESA
ceramica



PIEZAS ESPECIALES POR TIPOLOGÍA DE PRODUCTO

SPECIAL PIECES
BY PRODUCT TYPE
PIÈCES SPÉCIALES
PAR TYPOLOGIE
DE PRODUIT

PAMESA
cerámica

PÁGINA
PAGE
PAGE

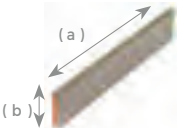
- 386 ■ REVESTIMIENTO PASTA BLANCA
WHITE BODY WALL TILES
REVÊTEMENT PÂTE BLANCHE
- 386 ■ REVESTIMIENTO PASTA ROJA
RED BODY WALL TILES
REVÊTEMENT PÂTE ROUGE
- 386 ■ PAVIMENTO PASTA ROJA
RED BODY FLOOR TILES
SOL PÂTE ROUGE
- 387 ■ COMPACGLASS GRES PORCELÁNICO
GLAZED PORCELAIN TILES
GRÈS CÉRAME ÉMAILLÉ
- 387 ■ LEVIGLASS GRES PORCELÁNICO ESMALTADO PULIDO RECTIFICADO
POLISHED GLAZED RECTIFIED PORCELAIN TILES
GRÈS CÉRAME ÉMAILLÉ POLI RECTIFIÉ
- 387 ■ DECORSTONE GRES PORCELÁNICO
PORCELAIN TILES
GRÈS CÉRAME
- 387 ■ LUXGLASS GRES PORCELÁNICO DECORSTONE
LUXGLASS PORCELAIN TILES DECORSTONE
LUXGLASS GRÈS DECORSTONE
- 388 ■ COMPACTTO PEDRA GRES PORCELÁNICO
PORCELAIN TILES
GRÈS CÉRAME
- 388 ■ GRES PORCELÁNICO RECTIFICADO SEMIPULIDO
SEMIPOLISHED RECTIFIED PORCELAIN TILES
GRÈS CÉRAME SEMIPOLI RECTIFIÉ
- 389 ■ GRES PORCELÁNICO TÉCNICO COMPACTTO
TECHNICAL PORCELAIN TILES COMPACTTO
GRÈS CÉRAME TECHNIQUE COMPACTTO
- 390 ■ CARACTERÍSTICAS TÉCNICAS
TECHNICAL FEATURES
CARACTÉRISTIQUES TECHNIQUES

PIEZAS ESPECIALES POR TIPOLOGÍA DE PRODUCTO

SPECIAL PIECES BY PRODUCT TYPE / PIÈCES SPÉCIALES PAR TYPOLOGIE DE PRODUIT

REVESTIMIENTO PASTA BLANCA

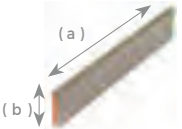
WHITE BODY WALL TILES / REVÊTEMENT PÂTE BLANCHE

Producto - Formato	40X120	30,3X60,5	30X90	30X60	25X75	25X50
* TRIMP 					8X25 P08 Pz/Cj 23 Kg/Cj 6,90 (a) 25 Cm (b) 8 Cm	8X25 P08 Pz/Cj 23 Kg/Cj 6,90 (a) 25 Cm (b) 8 Cm

A excepción de superficies con relieve / Except for surfaces with relief / Excépté les surfaces avec reliefs

REVESTIMIENTO PASTA ROJA

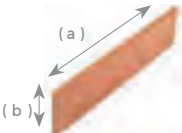
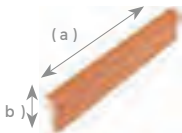
RED BODY WALL TILES / REVÊTEMENT PÂTE ROUGE

Producto - Formato	31,6X60	31,6X45,2	30X90	25X40	20X60	20X45,2
* TRIMP 	7,2X31,6 P08 Pz/Cj 26 Kg/Cj 9,88 (A) 31,6 Cm (B) 7,2 Cm	7,2X31,6 P08 Pz/Cj 26 Kg/Cj 9,88 (A) 31,6 Cm (B) 7,2 Cm		5X25 P06 Pz/Cj 52 Kg/Cj 8,00 (A) 25 Cm (B) 5 Cm	5X20 P06 Pz/Cj 50 Kg/Cj 5,00 (A) 20 Cm (B) 5 Cm	5X20 P06 Pz/Cj 50 Kg/Cj 5,00 (A) 20 Cm (B) 5 Cm

A excepción de superficies con relieve / Except for surfaces with relief / Excépté les surfaces avec reliefs

PAVIMENTO PASTA ROJA

RED BODY FLOOR TILES / SOL PÂTE ROUGE

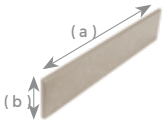
Producto - Formato	45X45	31,6X31,6	25X85	20X60
RODAPIÉ ROMO 	Modelo: Tóbar 8X45 P06 Pz/Cj 28 Kg/Cj 17,42 (A) 45 Cm (B) 8 Cm 7,4X45 P06 Pz/Cj 40 Kg/Cj 23,00 (A) 45 Cm (B) 7,4 Cm	7,4X31,6 P03 Pz/Cj 40 Kg/Cj 15,30 (A) 31,6 Cm (B) 7,4 Cm	7,4X85 P25 Pz/Cj 20 Kg/Cj 24,00 (A) 85 Cm (B) 7,4 Cm	7,4X60 P13 Pz/Cj 22 Kg/Cj 18,50 (A) 60 Cm (B) 7,4 Cm
* MOLDURA PELDAÑO 	Modelos: Urbana - Dream 5X45 P73 Pz/Cj 20 Kg/Cj 15,00 (A) 45 Cm (B) 5 Cm	Modelos: Alcora - Urbana -Dream 5X31,6 P40 Pz/Cj 35 Kg/Cj 32,00 (A) 31,6 Cm (B) 5 Cm		
* PELD. MOLD. ESPECIAL 	Modelos: Urbana - Dream 45X45 P96 Pz/Cj 4 Kg/Cj 20,00 (A) 45 Cm (B) 45 Cm (H) 5 Cm	Modelos: Alcora - Urbana -Dream 31,6X31,6 P72 Pz/Cj 6 Kg/Cj 13,20 (A) 31,6 Cm (B) 31,6 Cm (H) 5 Cm		
* ÁNGULO MOLD. ESPECIAL 	Modelos: Urbana - Dream 45X45 P125 Pz/Cj 4 Kg/Cj 24,00 (A) 45 Cm (B) 45 Cm (H) 5 Cm	Modelos: Alcora - Urbana -Dream 31,6X31,6 P106 Pz/Cj 4 Kg/Cj 10,72 (A) 31,6 Cm (B) 31,6 Cm (H) 5 Cm		

COMPACGLASS GRES PORCELÁNICO

GLAZED PORCELAIN TILES / GRÈS CÉRAMÉ ÉMAILLÉ

LEVIGLASS GRES PORCELÁNICO ESMALTADO PULIDO RECTIFICADO

POLISHED GLAZED RECTIFIED PORCELAIN TILES / GRÈS CÉRAMÉ ÉMAILLÉ POLI RECTIFIÉ

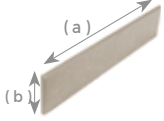
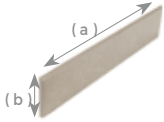
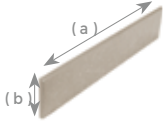


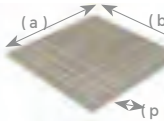

Producto - Formato	120X120/ 60X120	75X75 / 37,5X75	60X60 / 30X60	45x90	45X45 (8,8mm)
 RODAPIÉ ROMO	9X120 P77 P82 PZ/CJ 10 KG/CJ 28,00 (A) 120 Cm (B) 9 Cm	9X75 P31 P38 PZ/CJ 10 KG/CJ 17,00 (A) 75 Cm (B) 9 Cm	9X60 P19 P24 PZ/CJ 18 KG/CJ 24,12 (A) 60 Cm (B) 9 Cm	9X90 P55 P58 PZ/CJ 11 KG/CJ 21,8 (A) 45 Cm (B) 9 Cm	9X45 P08 PZ/CJ 28 KG/CJ 19,00 (A) 45 Cm (B) 9 Cm

DECORSTONE GRES PORCELÁNICO

PORCELAIN TILES / GRÈS CÉRAMÉ

LUXGLASS GRES PORCELÁNICO DECORSTONE

LUXGLASS PORCELAIN TILES DECORSTONE / LUXGLASS GRÈS DECORSTONE

Producto - Formato	60X120	20X120	75X75/37,5X75	60X60/30X60	30,3X61,3	45X90	45X45	22X85
 RODAPIÉ ROMO	9X120 P77 P82 PZ/CJ 10 KG/CJ 28,00 (A) 120 Cm (B) 9 Cm	9X120 P77 P82 PZ/CJ 10 KG/CJ 28,00 (A) 120 Cm (B) 9 Cm	9X75 P31 P38 PZ/CJ 10 KG/CJ 17,00 (A) 75 Cm (B) 9 Cm	9X60 P19 P19 PZ/CJ 18 KG/CJ 24,12 (A) 60 Cm (B) 9 Cm	9X61,3 P19 PZ/CJ 22 KG/CJ 24,60 (A) 61,3 Cm (B) 9 Cm	9X90 P55 PZ/CJ 11 KG/CJ 21,8 (A) 45 Cm (B) 9 Cm	9X45 P12 PZ/CJ 22 KG/CJ 19,36 (A) 45 Cm (B) 9 Cm	7X85 P30 PZ/CJ 22 KG/CJ 26,40 (A) 85 Cm (B) 7 Cm
 RODAPIÉ CORTADO			9X75 P22 P31 PZ/CJ 10 KG/CJ 17,00 (A) 75 Cm (B) 9 Cm	9X60 P16 P16 PZ/CJ 18 KG/CJ 24,12 (A) 60 Cm (B) 9 Cm	9X61,3 P16 PZ/CJ 22 KG/CJ 24,60 (A) 61,3 Cm (B) 9 Cm		9X45 P11 PZ/CJ 22 KG/CJ 19,36 (A) 45 Cm (B) 9 Cm	
 * TABICA / CONTRAHUELLA			15X75 P50 P60 PZ/CJ 6 KG/CJ 16,15 (A) 75 Cm (B) 15 Cm	15X60 P37 P43 PZ/CJ 10 KG/CJ 21,00 (A) 60 Cm (B) 15 Cm	15X61,3 P37 PZ/CJ 10 KG/CJ 21,00 (A) 61,3 Cm (B) 15 Cm		15X45 P31 PZ/CJ 10 KG/CJ 19,00 (A) 45 Cm (B) 15 Cm	
 * PELDAÑO	30X120 P161 P127 PZ/CJ 4 KG/CJ 38,00 (A) 30 Cm (B) 120 Cm (P) 0,2 Cm	20X120 P161 P127 PZ/CJ 6 KG/CJ 36,00 (A) 20 Cm (B) 120 Cm (P) 0,2 Cm	30X75 P113 P124 PZ/CJ 6 KG/CJ 33,60 (A) 30 Cm (B) 75 Cm (P) 0,2 Cm	30X60 P68 P68 PZ/CJ 6 KG/CJ 22,10 (A) 30 Cm (B) 60 Cm (P) 0,2 Cm	30,3X61,3 P68 PZ/CJ 6 KG/CJ 22,10 (A) 30,3 Cm (B) 61,3 Cm (P) 0,2 Cm	30X90 P112 PZ/CJ 6 KG/CJ 28,00 (A) 30 Cm (B) 45 Cm (P) 0,2 Cm	30X45 P46 PZ/CJ 6 KG/CJ 17,00 (A) 30 Cm (B) 45 Cm (P) 0,2 Cm	22X85 P71 PZ/CJ 10 KG/CJ 38,00 (A) 22 Cm (B) 85 Cm (P) 0,2 Cm
 * PELDAÑO ESPECIAL			30X75 P172 P127 PZ/CJ 3 KG/CJ 19,80 (A) 29,6 Cm (B) 75 Cm (H) 3 Cm	30X60 P104 P104 PZ/CJ 3 KG/CJ 11,50 (A) 29,6 Cm (B) 60 Cm (H) 3 Cm	30,3X61,3 P104 PZ/CJ 3 KG/CJ 11,50 (A) 29,6 Cm (B) 61,3 Cm (H) 3 Cm	30X90 P172 PZ/CJ 3 KG/CJ 14,00 (A) 29,6 Cm (B) 45 Cm (H) 3 Cm	30X45 P99 PZ/CJ 3 KG/CJ 13,00 (A) 29,6 Cm (B) 45 Cm (H) 3 Cm	22X85 P120 PZ/CJ 6 KG/CJ 24,00 (A) 22 Cm (B) 85 Cm (H) 3 Cm
 * ÁNGULO	30X30 P121 P124 PZ/CJ 10 KG/CJ 10,00 (A) 30 Cm (B) 30 Cm (P) 0,2 Cm	20X20 P121 P124 PZ/CJ 10 KG/CJ 10,00 (A) 20 Cm (B) 20 Cm (P) 0,2 Cm	30X30 P118 P172 PZ/CJ 10 KG/CJ 10,00 (A) 30 Cm (B) 30 Cm (P) 0,2 Cm	30X30 P105 P105 PZ/CJ 15 KG/CJ 24,00 (A) 30 Cm (B) 30 Cm (P) 0,2 Cm	30,3X30,3 P105 PZ/CJ 15 KG/CJ 24,00 (A) 30,3 Cm (B) 30,3 Cm (P) 0,2 Cm	30X30 P112 PZ/CJ 15 KG/CJ 24,00 (A) 30 Cm (B) 30 Cm (P) 0,2 Cm	30X30 P95 PZ/CJ 15 KG/CJ 24,00 (A) 30 Cm (B) 30 Cm (P) 0,2 Cm	22X22 P75 PZ/CJ 10 KG/CJ 10,00 (A) 22 Cm (B) 22 Cm (P) 0,2 Cm
 * ÁNGULO ESPECIAL			30X30 P128 P174 PZ/CJ 6 KG/CJ 8,00 (A) 30 Cm (B) 30 Cm (H) 3 Cm	30X30 P127 P127 PZ/CJ 6 KG/CJ 12,00 (A) 30 Cm (B) 30 Cm (H) 3 Cm	30,3X30,3 P127 PZ/CJ 6 KG/CJ 12,00 (A) 30,3 Cm (B) 30,3 Cm (H) 3 Cm	30X30 P172 PZ/CJ 3 KG/CJ 13,00 (A) 30 Cm (B) 30 Cm (H) 3 Cm	30X30 P126 PZ/CJ 6 KG/CJ 12,00 (A) 30 Cm (B) 30 Cm (H) 3 Cm	22X22 P167 PZ/CJ 15 KG/CJ 14,10 (A) 22 Cm (B) 22 Cm (H) 3 Cm

* Realizamos el ranurado a todos los peldaños no especiales, a excepción de los modelos que cuentan con una superficie con relieve.

* All non-special step tiles come with grooves unless the tread has a relief texture that prevents this from being done.

* Nous réalisons le rainurage sur toutes les marches non spéciales, à l'exception de celles disposant d'une base avec un relief empêchant de le réaliser.

Realizamos peldaños especiales, rodapiés romos para todos los productos detallados en la tabla, a excepción de los modelos que cuentan con una superficie con relieve. Modelo: KINGS DECK.

We produce special step pieces, skirting for all the products listed in the table except for models with a relief surface. Models: KINGS DECK

Nous réalisons des marches spéciales, plinthe pour tous les produits détaillés dans le tableau, à l'exception des modèles qui présentent une surface en relief. Models: KINGS DECK

PIEZAS ESPECIALES POR TIPOLOGÍA DE PRODUCTO

SPECIAL PIECES BY PRODUCT TYPE / PIÈCES SPÉCIALES PAR TYPOLOGIE DE PRODUIT

COMPACTTO PEDRA GRES PORCELÁNICO
PORCELAIN TILES / GRÈS CÉRAME

GRES PORCELÁNICO RECTIFICADO SEMIPULIDO
SEMIPOLISHED RECTIFIED PORCELAIN TILES / GRÈS CÉRAME SEMIPOLI RECTIFIÉ

Producto - Formato		120X120	60X120	20X120	75X75 / 37,5X75	60X60 / 30X60
RODAPIÉ ROMO		9X120 ■ P77 ■ P82 PZ/CJ 10 KG/CJ 28,00 (A) 120 Cm (B) 9 Cm	9X120 ■ P77 ■ P82 PZ/CJ 10 KG/CJ 28,00 (A) 120 Cm (B) 9 Cm	9X120 ■ P77 ■ P82 PZ/CJ 10 KG/CJ 28,00 (A) 120 Cm (B) 9 Cm	9X75 ■ P31 ■ P38 PZ/CJ 10 KG/CJ 17,00 (A) 75 Cm (B) 9 Cm	9X60 ■ P19 ■ P36 PZ/CJ 18 KG/CJ 24,12 (A) 60 Cm (B) 9 Cm
RODAPIÉ CORTADO					9X75 ■ P22 ■ P31 PZ/CJ 10 KG/CJ 17,00 (A) 75 Cm (B) 9 Cm	9X60 ■ P16 ■ P29 PZ/CJ 18 KG/CJ 24,12 (A) 60 Cm (B) 9 Cm
* TABICA / CONTRAHUELLA					15X75 ■ P50 ■ P60 PZ/CJ 6 KG/CJ 16,15 (A) 75 Cm (B) 15 Cm	15X60 ■ P37 ■ P58 PZ/CJ 10 KG/CJ 21,50 (A) 60 Cm (B) 15 Cm
* PELDAÑO		30X120 ■ P170 ■ P130 PZ/CJ 4 KG/CJ 38,00 (A) 30 Cm (B) 120 Cm (P) 0,2 Cm	30X120 ■ P161 ■ P127 PZ/CJ 4 KG/CJ 38,00 (A) 30 Cm (B) 120 Cm (P) 0,2 Cm	20X120 ■ P161 ■ P127 PZ/CJ 6 KG/CJ 36,00 (A) 20 Cm (B) 120 Cm (P) 0,2 Cm	30X75 ■ P113 ■ P124 PZ/CJ 6 KG/CJ 33,60 (A) 30 Cm (B) 75 Cm (P) 0,2 Cm	30X60 ■ P68 ■ P97 PZ/CJ 6 KG/CJ 22,10 (A) 30 Cm (B) 60 Cm (P) 0,2 Cm
* PELDAÑO ESPECIAL					30X75 ■ P172 ■ P127 PZ/CJ 3 KG/CJ 19,80 (A) 29,6 Cm (B) 75 Cm (H) 3 Cm	30X60 ■ P104 ■ P118 PZ/CJ 3 KG/CJ 11,50 (A) 30 Cm (B) 60 Cm (H) 3 Cm
* ÁNGULO		30X30 ■ P170 ■ P160 PZ/CJ 10 KG/CJ 10,00 (A) 30 Cm (B) 30 Cm (P) 0,2 Cm	30X30 ■ P121 ■ P124 PZ/CJ 10 KG/CJ 10,00 (A) 30 Cm (B) 30 Cm (P) 0,2 Cm	20X20 ■ P121 ■ P124 PZ/CJ 10 KG/CJ 10,00 (A) 20 Cm (B) 20 Cm (P) 0,2 Cm	30X30 ■ P118 ■ P172 PZ/CJ 10 KG/CJ 10,00 (A) 30 Cm (B) 30 Cm (P) 0,2 Cm	30X30 ■ P105 ■ P123 PZ/CJ 15 KG/CJ 24,00 (A) 30 Cm (B) 30 Cm (P) 0,2 Cm
* ÁNGULO ESPECIAL					30X30 ■ P128 ■ P174 PZ/CJ 6 KG/CJ 8,00 (A) 30 Cm (B) 30 Cm (H) 3 Cm	30X30 ■ P127 ■ P149 PZ/CJ 4 KG/CJ 8,00 (A) 30 Cm (B) 30 Cm (H) 3 Cm

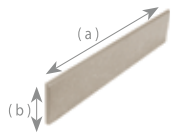
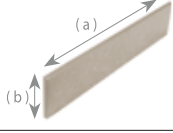

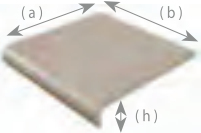
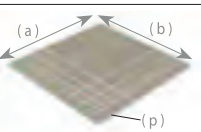

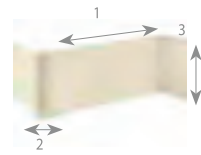
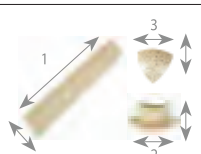
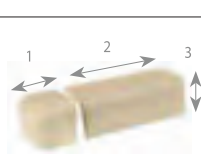
* Realizamos el ranurado a todos los peldaños no especiales, a excepción de los modelos que cuentan con una superficie con relieve.

* All non-special step tiles come with grooves unless the tread has a relief texture that prevents this from being done.

* Nous réalisons le rainurage sur toutes les marches non spéciales, à l'exception de celles disposant d'une base avec un relief empêchant de le réaliser.

GRES PORCELÁNICO TÉCNICO COMPACTTO

TECHNICAL PORCELAIN TILES COMPACTTO / GRÈS CÉRAME TECHNIQUE COMPACTTO

Producto - Formato		30X30 ARRECIFE ADZ ARRECIFE TCH 12 mm espesor	30X30 LAVA MONZA ADZ LAVA TENERIFE ADZ	40X40 TCH ARRECIFE TCH TENERIFE
RODAPIÉ ROMO		9X30 P15 (12 mm) PZ/CJ 25 KG/CJ 20,00 (a) 30 cm (b) 9 cm	9X30 P08 PZ/CJ 46 KG/CJ 24,80 (a) 30 cm (b) 9 cm	9X40 P12 PZ/CJ 31 KG/CJ 21,08 (a) 40 cm (b) 9 cm
* TABICA / CONTRAHUELLA			15X30 P14 PZ/CJ 20 KG/CJ 16,00 (a) 30 cm (b) 15 cm	15X40 P23 PZ/CJ 31 KG/CJ 21,08 (a) 40 cm (b) 15 cm
* PELDAÑO			30X30 P32 PZ/CJ 15 KG/CJ 24,00 (a) 30 cm (b) 30 cm (p) 0,2 cm	30X40 P46 PZ/CJ 10 KG/CJ 22,50 (a) 30 cm (b) 30 cm (p) 0,2 cm
* PELDAÑO ESPECIAL			30X30 P85 PZ/CJ 6 KG/CJ 12,00 (a) 30 cm (b) 30 cm (h) 3 cm	30X40 P99 PZ/CJ 4 KG/CJ 10,00 (a) 30 cm (b) 40 cm (h) 3 cm
* ÁNGULO			30X30 P73 PZ/CJ 15 KG/CJ 24,00 (a) 30 cm (b) 30 cm (p) 0,2 cm	30X40 P73 PZ/CJ 15 KG/CJ 24,00 (a) 30 cm (b) 40 cm (p) 0,2 cm
* ÁNGULO ESPECIAL			30X30 P124 PZ/CJ 4 KG/CJ 8,00 (a) 30 cm (b) 30 cm (h) 3 cm	30X40 P124 PZ/CJ 4 KG/CJ 8,00 (a) 30 cm (b) 40 cm (h) 3 cm
1. ESCOCIA 2. ÁNGULO EXTERIOR 3. ÁNGULO INTERIOR				1. Escocia 10X20 P31 PZ/CJ 50 - KG/CJ 18 2. Ángulo Exterior P55 PZ/CJ 30 - KG/CJ 2 3. Ángulo Interior P55 PZ/CJ 30 - KG/CJ 2 1. 20 cm 2. 3 cm 3. 10 cm
1. ESCOCIA 2. ÁNGULO EXTERIOR 3. ÁNGULO INTERIOR				1. Escocia 3x20 P19 PZ/CJ 140 - KG/CJ 18 2. Ángulo Exterior P45 PZ/CJ 30 - KG/CJ 0,5 3. Ángulo Interior P45 PZ/CJ 30 - KG/CJ 0,5 1. 20X3 cm 2. 5X3 cm 3. 3X3 cm
1. CANTONERA 2. CUBRECANTO				1. Cantonera 5X5 P53 PZ/CJ 25 - KG/CJ 15 2. Cubrecanto 5X15 P59 PZ/CJ 50 - KG/CJ 20 1. 5 cm 2. 15 cm 3. 5 cm

* Realizamos el ranurado a todos los peldaños no especiales, a excepción de los modelos que cuentan con una superficie con relieve.

* All non-special step tiles come with grooves unless the tread has a relief texture that prevents this from being done.

* Nous réalisons le rainurage sur toutes les marches non spéciales, à l'exception de celles disposant d'une base avec un relief empêchant de le réaliser.

Realizamos peldaños especiales, rodapiés romos para todos los productos detallados en la tabla, a excepción de los modelos que cuentan con una superficie con relieve.

We produce special step pieces, skirting for all the products listed in the table except for models with a relief surface.










Nous réalisons des marches spéciales, plinthe pour tous les produits détaillés dans le tableau, à l'exception des modèles qui présentent une surface en relief.

CARACTERÍSTICAS TÉCNICAS

TECHNICAL FEATURES / CARACTÉRISTIQUES TECHNIQUES










CARACTERÍSTICAS TÉCNICAS REVESTIMIENTO MONOPOROSA

TECHNICAL FEATURES FOR MONOPOROSA WALL TILES / CARACTÉRISTIQUES TECHNIQUES CARREAUX DE MUR

	GRUPO BIII (GL) Absorción de agua > 10% GROUP BIII (GL) Water absorption > 10% GROUPE BIII (GL) Absorption d'eau > 10%	NORMAS DE ENSAYO STANDARD NORMES D'ESSAI	VALORES PRESCRITOS NORMA EN 14411 VALUE REQUIRED BY EN 14411 STANDARD VALEURS PRESCRITES NORME EN 14411	VALOR MEDIO AVERAGE VALUE VALEUR MOYENNE
	Características dimensionales Dimensional features / Caractéristiques dimensionnelles	ISO 10545-2		Cumple la norma Conforms to standard Satisfait à la norme
	Absorción de agua Water absorption / Absorption d'eau	ISO 10545-3	> 10%	16%
	Resistencia a la flexión Modulus of rupture Résistance à la flexion	ISO 10545-4	> 12 N / mm ² > 600 N	20 - 30 N / mm ² 700 - 1000 N
	Resistencia a la abrasión superficial Resistance to surface abrasion / Résistance à l'abrasion de surface	ISO 10545-7	Clase indicada por el fabricante Abrasion class indicated by the manufacturer / Classe indiquée par le fabricant	No aplica Not apply Non applicable
	Dilatación térmica lineal Linear thermal expansion / Dilatation thermique linéaire	ISO 10545-8	Método de ensayo disponible Test method available Méthode d'essai disponible	<7,0 x 10 ⁻⁶ °C ⁻¹
	Resistencia al choque térmico Thermal shock resistance / Résistance au choc thermique	ISO 10545-9	Método de ensayo disponible Test method available Méthode d'essai disponible	Resiste Resists Résiste
	Resistencia al cuarteo Crazing resistance / Résistance au tressailage	ISO 10545-11	Exigida Required Exigée	Resiste Resists Résiste
	Resistencia química Chemical resistance Résistance chimique	ISO 10545-13	Método de ensayo disponible Test method available Méthode d'essai disponible Mínimo GB Minimum GB Minimum GB	Cumple la norma Conforms to standard Satisfait à la norme Clase GA Class GA Classe GA
	Resistencia a las manchas Resistance to stains / Résistance aux taches	ISO 10545-14	Mínimo clase 3 Minimum class 3 Minimum classe 3	Cumple la norma Conforms to standard Satisfait à la norme











CARACTERÍSTICAS TÉCNICAS PAVIMENTO PASTA ROJA

TECHNICAL FEATURES CERAMIC FLOOR TILES / CARACTÉRISTIQUES TECHNIQUES CARREAUX DE SOL PÂTE ROUGE

	GRUPO BIa (GL) 3% < Absorción de agua < 6% GROUP BIa (GL) 3% < Water absorption < 6% GROUPE BIa (GL) 3% < Absorption d'eau < 6%	NORMAS DE ENSAYO STANDARD NORMES D'ESSAI	VALORES PRESCRITOS NORMA EN 14411 VALUE REQUIRED BY EN 14411 STANDARD VALEURS PRESCRITES NORME EN 14411	VALOR MEDIO AVERAGE VALUE VALEUR MOYENNE
	Características dimensionales Dimensional features / Caractéristiques dimensionnelles	ISO 10545-2		Cumple la norma Conforms to standard Satisfait à la norme
	Absorción de agua Water absorption / Absorption d'eau	ISO 10545-3	3% < E < 6%	5%
	Resistencia a la flexión Modulus of rupture Résistance à la flexion	ISO 10545-4	> 22 N / mm ² > 1000 N	30 - 40 N / mm ² 1100 - 1900 N
	Resistencia a la abrasión superficial Resistance to surface abrasion / Résistance à l'abrasion de surface	ISO 10545-7	Clase indicada por el fabricante Abrasion class indicated by the manufacturer / Classe indiquée par le fabricant	No aplica Not apply Non applicable
	Dilatación térmica lineal Linear thermal expansion / Dilatation thermique linéaire	ISO 10545-8	Método de ensayo disponible Test method available Méthode d'essai disponible	<7,0 x 10 ⁻⁶ °C ⁻¹
	Resistencia al choque térmico Thermal shock resistance / Résistance au choc thermique	ISO 10545-9	Método de ensayo disponible Test method available	Resiste Resists / Résiste
	Resistencia al cuarteo Crazing resistance / Résistance au tressailage	ISO 10545-11	Exigida Required Exigée	Resiste Resists Résiste
	Resistencia química Chemical resistance Résistance chimique	ISO 10545-13	Método de ensayo disponible Test method available Méthode d'essai disponible Mínimo GB Minimum GB Minimum GB	Cumple la norma Conforms to standard / Satisfait à la norme Clase GA Class GA Classe GA
	Resistencia a las manchas Resistance to stains / Résistance aux taches	ISO 10545-14	Mínimo clase 3 Minimum class 3 Minimum classe 3	Cumple la norma Conforms to standard Satisfait à la norme










CARACTERÍSTICAS TÉCNICAS GRES PORCELÁNICO ESMALTADO (COMPACGLASS)

TECHNICAL FEATURES GLAZED PORCELAIN TILES (COMPACGLASS) / CARACTÉRISTIQUES TECHNIQUES GRÈS CÉRAME ÉMAILLÉ (COMPACGLASS)











	GRUPO B1a (GL) Absorción de agua < 0,5% GROUP B1a (GL) Water absorption < 0,5% GROUPE B1a (GL) Absorption d'eau < 0,5%	NORMAS DE ENSAYO STANDARD NORMES D'ESSAI	VALORES PRESCRITOS NORMA EN 14411 VALUE REQUIRED BY EN 14411 STANDARD VALEURS PRESCRITES NORME EN 14411	VALOR MEDIO AVERAGE VALUE VALEUR MOYENNE
	Características dimensionales Dimensional features / Caractéristiques dimensionnelles	ISO 10545-2		Cumple la norma Conforms to standard Satisfait à la norme
	Absorción de agua Water absorption / Absorption d'eau	ISO 10545-3	< 0,5%	0,1%
	Resistencia a la flexión Modulus of rupture Résistance à la flexion	ISO 10545-4	> 35 N / mm ² > 1300 N	35 - 45 N / mm ² 1800 - 2500 N
	Resistencia a la abrasión superficial Resistance to surface abrasion / Résistance à l'abrasion de surface	ISO 10545-7	Clase indicada por el fabricante Abrasion class indicated by the manufacturer / Classe indiquée par le fabricant	Según Modelos According to models Selon modèles
	Dilatación térmica lineal Linear thermal expansion / Dilatation thermique linéaire	ISO 10545-8	Método de ensayo disponible Test method available Méthode d'essai disponible	<7,0 x 10 ⁻⁶ °C ⁻¹
	Resistencia al choque térmico Thermal shock resistance / Résistance au choc thermique	ISO 10545-9	Método de ensayo disponible Test method available Méthode d'essai disponible	Resiste Resists Résiste
	Resistencia al cuarteo Crazing resistance / Résistance au tressailage	ISO 10545-11	Exigida Required Exigée	Resiste Resists Résiste
	Resistencia a la helada / Frost resistance / Résistance au gel	ISO 10545-12	Método de ensayo disponible Test method available	Resiste Resists Résiste
	Resistencia química Chemical resistance Résistance chimique	ISO 10545-13	Método de ensayo disponible Test method available Méthode d'essai disponible Mínimo GB Minimum GB Minimum GB	Cumple la norma Conforms to standard Satisfait à la norme Clase GA Class GA Classe GA
	Resistencia a las manchas Resistance to stains / Résistance aux taches	ISO 10545-14	Mínimo clase 3 Minimum class 3 Minimum classe 3	Cumple la norma Conforms to standard Satisfait à la norme



MODELOS / MODELS / MODÈLES: DANTE

	GRUPO B1b (GL) Absorción de agua 0,5% < E ≤ 3% GROUPE B1b (GL) Water absorption 0,5% < E ≤ 3% GROUPE B1b (GL) Absorption d'eau 0,5% < E ≤ 3%	NORMAS DE ENSAYO STANDARD NORMES D'ESSAI	VALORES PRESCRITOS NORMA EN 14411 VALUE REQUIRED BY EN 14411 STANDARD VALEURS PRESCRITES NORME EN 14411	VALOR MEDIO AVERAGE VALUE VALEUR MOYENNE
	Características dimensionales Dimensional features / Caractéristiques dimensionnelles	ISO 10545-2		Cumple la norma Conforms to standard Satisfait à la norme
	Absorción de agua Water absorption / Absorption d'eau	ISO 10545-3	0,5% < E ≤ 3%	2%
	Resistencia a la flexión Modulus of rupture Résistance à la flexion	ISO 10545-4	> 30 N / mm ² > 1100 N	35 - 45 N / mm ² 1800 - 2500 N
	Resistencia a la abrasión superficial Resistance to surface abrasion / Résistance à l'abrasion de surface	ISO 10545-7	Clase indicada por el fabricante Abrasion class indicated by the manufacturer / Classe indiquée par le fabricant	Según Modelos According to models Selon modèles
	Dilatación térmica lineal Linear thermal expansion / Dilatation thermique linéaire	ISO 10545-8	Método de ensayo disponible Test method available Méthode d'essai disponible	<7,0 x 10 ⁻⁶ °C ⁻¹
	Resistencia al choque térmico Thermal shock resistance / Résistance au choc thermique	ISO 10545-9	Método de ensayo disponible Test method available Méthode d'essai disponible	Resiste Resists Résiste
	Resistencia al cuarteo Crazing resistance / Résistance au tressailage	ISO 10545-11	Exigida Required Exigée	Resiste Resists Résiste
	Resistencia química Chemical resistance Résistance chimique	ISO 10545-13	Método de ensayo disponible Test method available Méthode d'essai disponible Mínimo GB Minimum GB Minimum GB	Cumple la norma Conforms to standard Satisfait à la norme Clase GA Class GA Classe GA
	Resistencia a las manchas Resistance to stains / Résistance aux taches	ISO 10545-14	Mínimo clase 3 Minimum class 3 Minimum classe 3	Cumple la norma Conforms to standard Satisfait à la norme

CARACTERÍSTICAS TÉCNICAS GRES PORCELÁNICO (DECORSTONE)
 TECHNICAL FEATURES PORCELAIN TILES (DECORSTONE)
 CARACTÉRISTIQUES TECHNIQUES GRÈS CÉRAME (DECORSTONE)

	GRUPO BIa (GL) Absorción de agua < 0,5% GROUP BIa (GL) Water absorption < 0,5% GROUPE BIa (GL) Absorption d'eau < 0,5%	NORMAS DE ENSAYO STANDARD NORMES D'ESSAI	VALORES PRESCRITOS NORMA EN 14411 VALUE REQUIRED BY EN 14411 STANDARD VALEURS PRESCRITES NORME EN 14411	VALOR MEDIO AVERAGE VALUE VALEUR MOYENNE
	Características dimensionales Dimensional features / Caractéristiques dimensionnelles	ISO 10545-2		Cumple la norma Conforms to standard Satisfait à la norme
	Absorción de agua Water absorption / Absorption d'eau	ISO 10545-3	< 0,5%	0,1%
	Resistencia a la flexión Modulus of rupture Résistance à la flexion	ISO 10545-4	> 35 N / mm ² > 1300 N	35 - 45 N / mm ² 1800 - 2500 N
	Resistencia a la abrasión profunda (mm ³) Resistance to deep abrasion (mm ³) / Résistance à l'abrasion profonde (mm ³)	ISO 10545-6	Máx. 175 mm ³	110 - 130 mm ³
	Dilatación térmica lineal / Linear thermal expansion / Dilatation thermique linéaire	ISO 10545-8	Método de ensayo disponible Test method available Méthode d'essai disponible	<7,0 x 10 ⁻⁶ °C ⁻¹
	Resistencia al choque térmico Thermal shock resistance / Résistance au choc thermique	ISO 10545-9	Método de ensayo disponible Test method available Méthode d'essai disponible	Resiste Resists Résiste
	Resistencia a la helada Frost resistance / Résistance au gel	ISO 10545-12	Método de ensayo disponible Test method available Méthode d'essai disponible	Resiste Resists Résiste
	Resistencia química Chemical resistance Résistance chimique	ISO 10545-13	Método de ensayo disponible Test method available Test method available Mínimo UB Minimum UB Minimum UB	Cumple la norma Conforms to standard Satisfait à la norme Clase UA Class UA Class UA
	Resistencia a las manchas Resistance to stains / Résistance aux taches	ISO 10545-14	Mínimo clase 3 Minimum class 3 Minimum classe 3	Cumple la norma Conforms to standard Satisfait à la norme
	Resistencia al deslizamiento Slip Resistance / Résistance au glissement	DIN 51130 DIN 51097 UNE-ENV 12633 ASTM C 1028		Según Modelos According to models Selon modèles



Residenciales/
Residential













Fachadas
Edificios/
Façade

CARACTERÍSTICAS TÉCNICAS GRES PORCELÁNICO (COMPACTTO PEDRA - COMPACTTO TÉCNICO)

TECHNICAL FEATURES PORCELAIN TILES (COMPACTTO PEDRA - COMPACTTO TÉCNICO)

CARACTÉRISTIQUES TECHNIQUES GRÈS CÉRAME (COMPACTTO PEDRA - COMPACTTO TÉCNICO)

	GRUPO BIa (UGL) Absorción de agua < 0,5% GROUP BIa (UGL) Water absorption < 0,5% GROUPE BIa (UGL) Absorption d'eau < 0,5%	NORMAS DE ENSAYO STANDARD NORMES D'ESSAI	VALORES PRESCRITOS NORMA EN 14411 VALUE REQUIRED BY EN 14411 STANDARD VALEURS PRESCRITES NORME EN 14411	VALOR MEDIO AVERAGE VALUE VALEUR MOYENNE
	Características dimensionales Dimensional features / Caractéristiques dimensionnelles	ISO 10545-2		Cumple la norma Conforms to standard Satisfait à la norme
	Absorción de agua Water absorption / Absorption d'eau	ISO 10545-3	< 0,5%	0,1%
	Resistencia a la flexión Modulus of rupture Résistance à la flexion Fuerza de rotura Breaking strength / Force de rupture	ISO 10545-4	> 35 N / mm ² > 1300 N	35 - 45 N / mm ² 1800 - 2500 N
	Resistencia a la abrasión profunda (mm ³) Resistance to deep abrasion (mm ³) / Résistance à l'abrasion profonde (mm ³)	ISO 10545-6	Máx. 175 mm ³	110 - 130 mm ³
	Dilatación térmica lineal / Linear thermal expansion / Dilatation thermique linéaire	ISO 10545-8	Método de ensayo disponible Test method available Méthode d'essai disponible	<7,0 x 10 ⁻⁶ °C ⁻¹
	Resistencia al choque térmico Thermal shock resistance / Résistance au choc thermique	ISO 10545-9	Método de ensayo disponible Test method available Méthode d'essai disponible	Resiste Resists Résiste
	Resistencia a la helada Frost resistance / Résistance au gel	ISO 10545-12	Método de ensayo disponible Test method available Méthode d'essai disponible	Resiste Resists Résiste
	Resistencia química Chemical resistance Résistance chimique	ISO 10545-13	Método de ensayo disponible Test method available Test method available Mínimo UB Minimum UB Minimum UB	Cumple la norma Conforms to standard Satisfait à la norme Clase UA Class UA Class UA
	Resistencia a las manchas Resistance to stains / Résistance aux taches	ISO 10545-14	Mínimo clase 3 Minimum class 3 Minimum classe 3	Cumple la norma Conforms to standard Satisfait à la norme
	Resistencia al deslizamiento Slip Resistance / Résistance au glissement	DIN 51130 UNE-ENV 12633 ASTM C 1028		Según Modelos According to models Selon modèles



Residenciales/
Residential



Aeropuertos/
Airports



Oficinas/
Offices



Hoteles/
Hotels



Fachadas
Edificios/
Façade



Industrias/
Industries



Supermercados/
Supermarkets



Escuelas/
Schools



Hospitales/
Hospitals



Estaciones/
Train
Stations



Restaurantes/
Restaurants



Almacenes/
Stores



Áreas
Deportivas/
Sports Areas



Parques/
Parks



RECOMENDACIONES PARA LA LIMPIEZA DE DECORADOS Y PIEZAS ESPECIALES
Debido a las características de los metales utilizados en la confección de estos productos.
Es suficiente utilizar una bayeta húmeda y jabón líquido neutro.
Si la pieza llevara protección no quitarla hasta que el producto este colocado y limpio.
No se atenderán reclamaciones una vez colocado el producto.

RECOMMENDATIONS FOR THE CLEANING OF DECORATIVE AND SPECIAL PIECES
Due to the characteristics of the metals used in the production of these pieces,
only a damp cloth and neutral liquid soap are required to clean them.
Any protective material should be left on the piece until it is fitted and clean.
Complaints will not be considered once the product has been fitted.

RECOMMANDATIONS CONCERNANT LE NETTOYAGE DES DECORS ET PIECES SPECIALES
Dues aux caractéristiques des métaux utilisés lors de la confection de ses produits,
il est suffisant d'utiliser une éponge humide et du savon neutre.
Dans le cas où la pièce porterait une protection, ne pas l'enlever jusqu'à ce que le produit soit posé et nettoyé.
Aucune réclamation ne sera acceptée une fois le produit Pamesa posé.

PAMESA CERÁMICA, S.L. aplica una política de continuo desarrollo de sus productos y se reserva el derecho a realizar cambios en los productos, colores, especificaciones técnicas, packings y códigos sin previo aviso.
PAMESA CERÁMICA ha realizado un esfuerzo considerable para que toda la información sea adecuada en el momento de la publicación del catálogo.
A causa de las limitaciones del proceso de impresión los colores reproducidos pueden sufrir ligeras variaciones con respecto al producto original.
PAMESA CERAMICA informa que este catálogo tiene validez a nivel informativo y por tanto no se hace responsable de los posibles errores de impresión; reservándose el derecho de realizar modificaciones sin necesidad de preaviso.

PAMESA CERÁMICA, S.L. operates a policy of continuous development and reserves the right to make changes to its products, colours, engineering specifications, packaging and codes without prior notice.
PAMESA CERÁMICA, S.L. has taken every effort to ensure that the information contained in the catalogue is correct at the time of publication. Due to the limitations of the printing process, the colours reproduced may vary slightly from the original product.
PAMESA CERAMICA advises that this catalogue is only valid for information purposes and therefore does not accept responsibility for any possible printing errors.

PAMESA CERÁMICA, S.L. applique une politique de développement continu de ses produits et se réserve le droit de réaliser des changements, que ce soit de produits, couleurs, spécifications techniques, paquetages et codifications et cela sans en aviser préalablement l'acheteur.
PAMESA CERÁMICA a réalisé un effort considérable pour que toute l'information donnée soit adéquate au moment de la publication du catalogue. Dues aux limitations du processus d'impression, les couleurs reproduites peuvent souffrir de légères variations avec le produit original.
PAMESA CERAMICA vous informe que les informations de ce catalogue sont données à titre informatif et qu'elle n'est pas responsable des possibles erreurs d'impression. De plus, elle se réserve le droit de modifier les informations sans préavis.

PAMESA
ceramica

www.pamesa.com

/2018

www.pamesa.com